

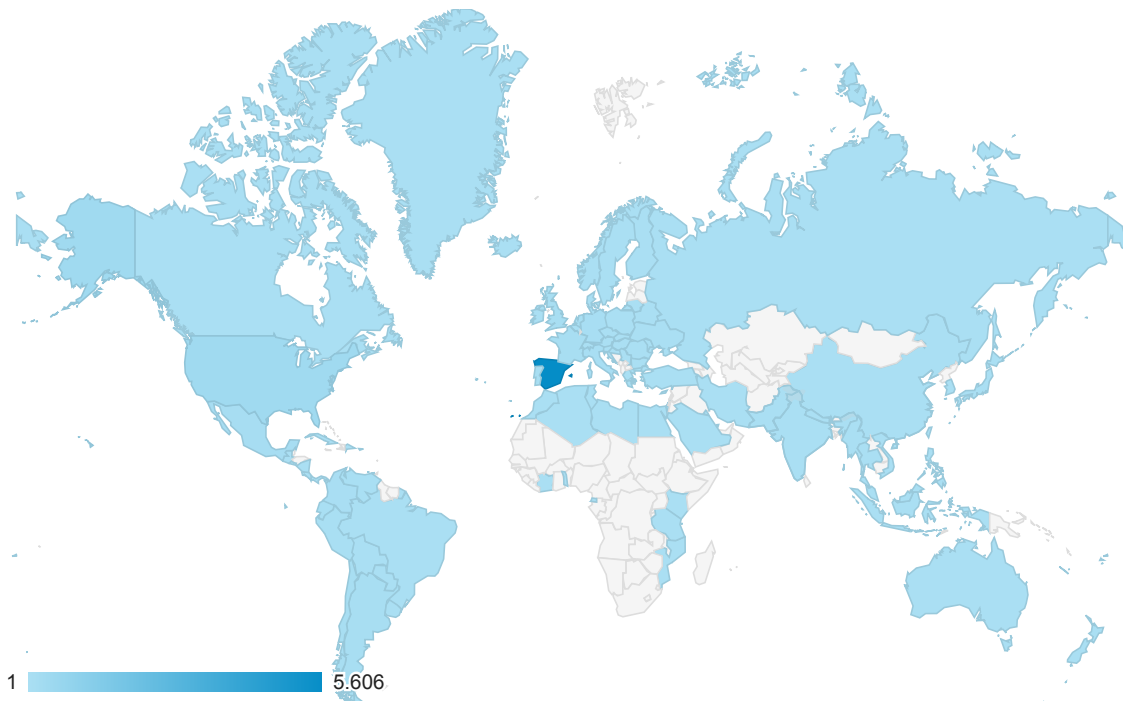
Ubicación

Todos los usuarios
100,00 % Usuarios

1 ene. 2018 - 31 ene. 2018

Gráfico de visitas por ubicación

Resumen



País	Adquisición			Comportamiento			Conversiones		
	Usuarios	Usuarios nuevos	Sesiones	Porcentaje de rebote	Páginas/sesión	Duración media de la sesión	Tasa de conversión del objetivo	Objetivos cumplidos	Valor del objetivo
	6.974 % del total: 100,00 % (6.974)	5.482 % del total: 100,13 % (5.475)	15.090 % del total: 100,00 % (15.090)	38,21 % Media de la vista: 38,21 % (0,00 %)	4,09 Media de la vista: 4,09 (0,00 %)	00:02:46 Media de la vista: 00:02:46 (0,00 %)	0,00 % Media de la vista: 0,00 % (0,00 %)	0 % del total: 0,00 % (0)	0,00 US\$ % del total: 0,00 % (0,00 US\$)
1. Spain	5.606 (79,91 %)	4.216 (76,91 %)	12.924 (85,65 %)	35,72 %	4,24	00:02:47	0,00 %	0 (0,00 %)	0,00 US\$ (0,00 %)
2. United States	341 (4,86 %)	331 (6,04 %)	375 (2,49 %)	87,73 %	1,45	00:00:37	0,00 %	0 (0,00 %)	0,00 US\$ (0,00 %)
3. Mexico	113 (1,61 %)	110 (2,01 %)	122 (0,81 %)	72,13 %	1,91	00:01:05	0,00 %	0 (0,00 %)	0,00 US\$ (0,00 %)
4. France	67 (0,96 %)	58 (1,06 %)	102 (0,68 %)	43,14 %	5,79	00:03:23	0,00 %	0 (0,00 %)	0,00 US\$ (0,00 %)
5. United Kingdom	67 (0,96 %)	53 (0,97 %)	241 (1,60 %)	29,88 %	3,98	00:06:15	0,00 %	0 (0,00 %)	0,00 US\$ (0,00 %)
6. Portugal	67 (0,96 %)	40 (0,73 %)	237 (1,57 %)	26,16 %	4,40	00:03:32	0,00 %	0 (0,00 %)	0,00 US\$ (0,00 %)
7. Argentina	66 (0,94 %)	60 (1,09 %)	87 (0,58 %)	58,62 %	2,02	00:02:00	0,00 %	0 (0,00 %)	0,00 US\$ (0,00 %)
8. Chile	66 (0,94 %)	62 (1,13 %)	76 (0,50 %)	57,89 %	2,66	00:01:55	0,00 %	0 (0,00 %)	0,00 US\$ (0,00 %)
9. Germany	61 (0,87 %)	50 (0,91 %)	155 (1,03 %)	51,61 %	3,58	00:04:02	0,00 %	0 (0,00 %)	0,00 US\$ (0,00 %)
10. Italy	58 (0,83 %)	44 (0,80 %)	81 (0,54 %)	37,04 %	3,70	00:01:23	0,00 %	0 (0,00 %)	0,00 US\$ (0,00 %)



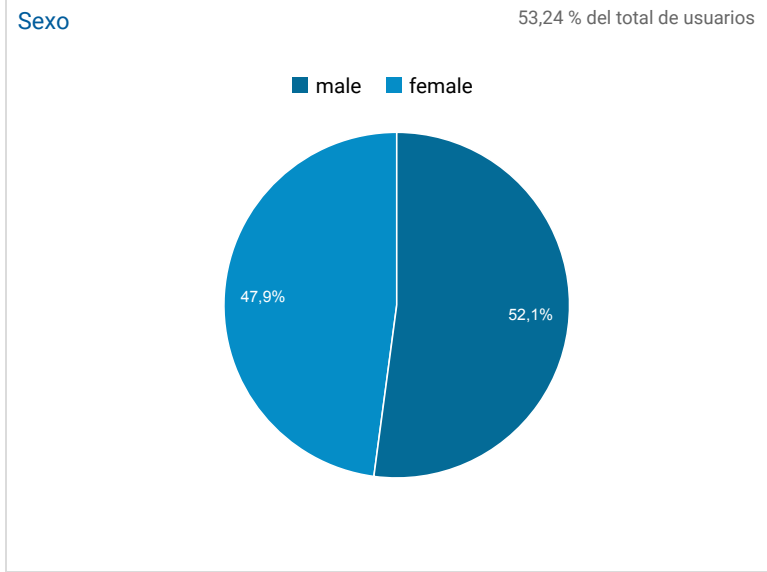
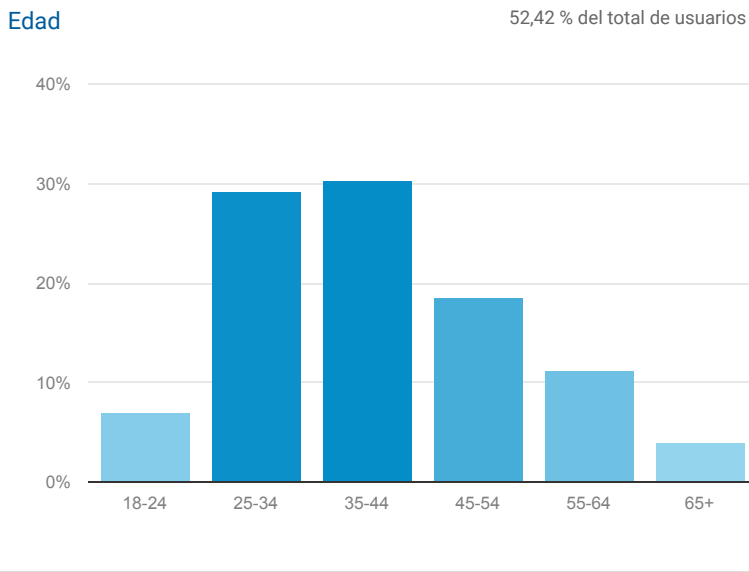
Datos demográficos: Visión general



Todos los usuarios
100,00 % Usuarios

1 ene. 2018 - 31 ene. 2018

Métricas clave

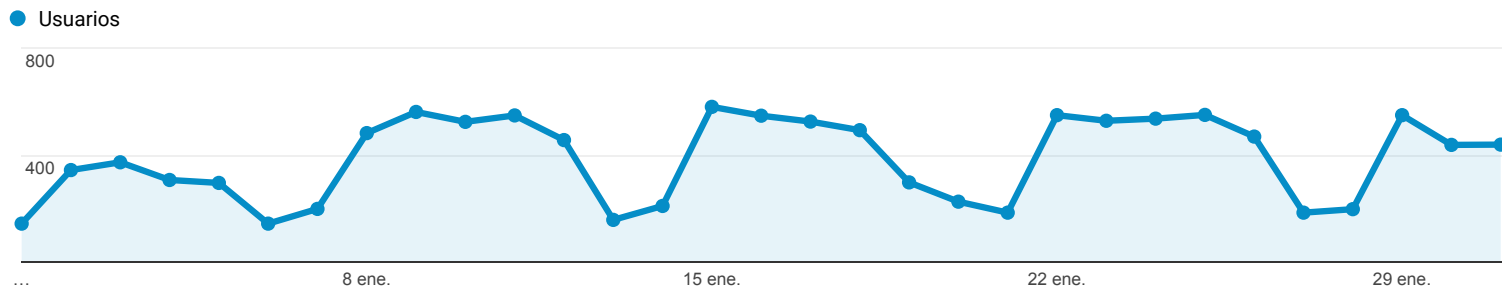


Visión general de la audiencia

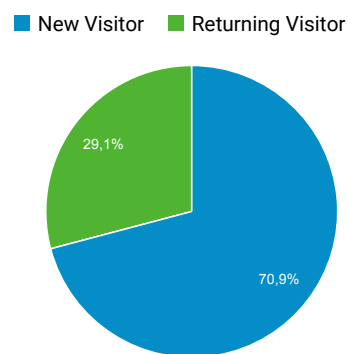
Todos los usuarios
100,00 % Usuarios

1 ene. 2018 - 31 ene. 2018

Visión general



Usuarios 6.974	Usuarios nuevos 5.475	Sesiones 15.090
Número de sesiones por usuario 2,16	Número de visitas a páginas 61.726	Páginas/sesión 4,09
Duración media de la sesión 00:02:46	Porcentaje de rebote 38,21 %	



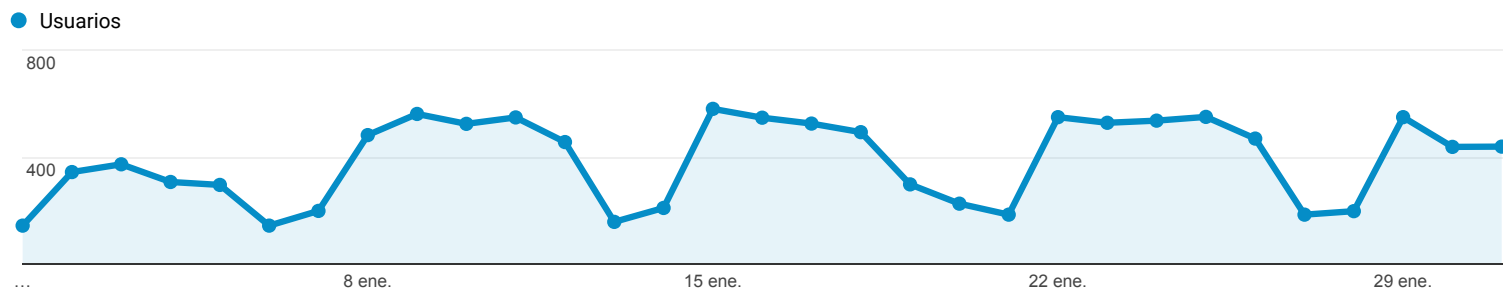
Idioma	Usuarios	% Usuarios
1. es	3.569	51,22 %
2. es-es	1.926	27,64 %
3. en-us	666	9,56 %
4. es-419	157	2,25 %
5. ca	101	1,45 %
6. en-gb	98	1,41 %
7. fr	51	0,73 %
8. ca-es	38	0,55 %
9. es-mx	31	0,44 %
10. pt-pt	30	0,43 %

Visión general de la audiencia

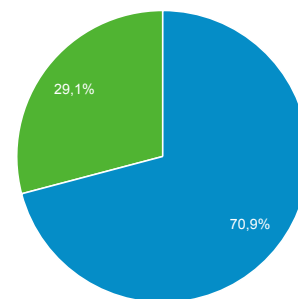
Todos los usuarios
100,00 % Usuarios

1 ene. 2018 - 31 ene. 2018

Visión general



■ New Visitor ■ Returning Visitor



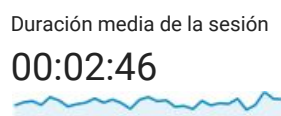
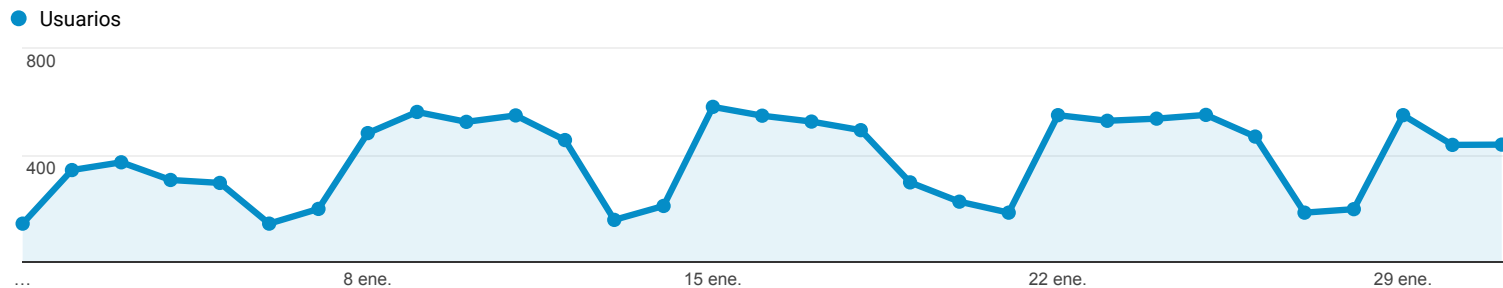
	País	Usuarios	% Usuarios
1.	Spain	5.606	79,91 %
2.	United States	341	4,86 %
3.	Mexico	113	1,61 %
4.	France	67	0,96 %
5.	United Kingdom	67	0,96 %
6.	Portugal	67	0,96 %
7.	Argentina	66	0,94 %
8.	Chile	66	0,94 %
9.	Germany	61	0,87 %
10.	Italy	58	0,83 %

Visión general de la audiencia

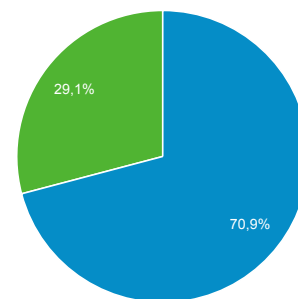
Todos los usuarios
100,00 % Usuarios

1 ene. 2018 - 31 ene. 2018

Visión general



New Visitor Returning Visitor



Ciudad	Usuarios	% Usuarios
1. Madrid	1.151	15,21 %
2. (not set)	470	6,21 %
3. Barcelona	412	5,44 %
4. Vigo	369	4,88 %
5. Ashburn	272	3,59 %
6. Seville	265	3,50 %
7. Valencia	250	3,30 %
8. Malaga	232	3,07 %
9. A Coruna	230	3,04 %
10. Palma	204	2,70 %

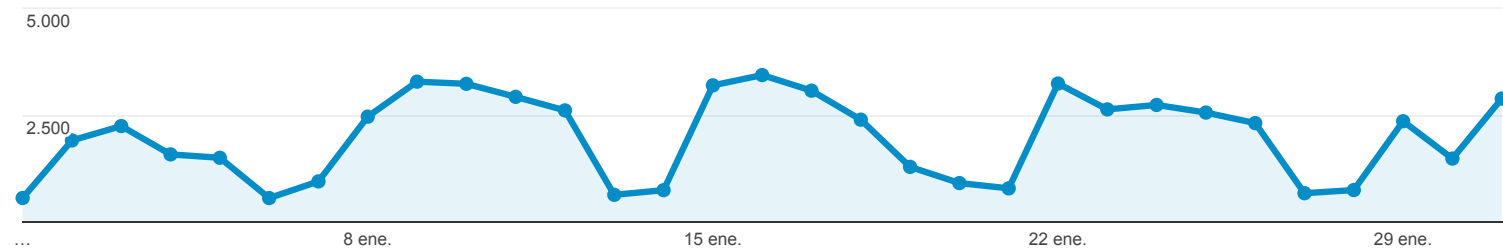
Visión general

Todos los usuarios
100,00 % Número de visitas a páginas

1 ene. 2018 - 31 ene. 2018

Visión general

● Número de visitas a páginas



Número de visitas a páginas 61.726	Número de páginas vistas únicas 43.987	Promedio de tiempo en la página 00:00:54	Porcentaje de rebote 38,21 %	Porcentaje de salidas 24,45 %
--	--	--	--	---

Título de la página	Número de visitas a páginas	% Número de visitas a páginas
1. Convocatorias Personal Laboral - Instituto Español de Oceanografía	17.189	27,85 %
2. Home - Instituto Español de Oceanografía	7.363	11,93 %
3. Oferta de empleo Personal Funcionario - Instituto Español de Oceanografía	6.364	10,31 %
4. Trabaja con nosotros - Instituto Español de Oceanografía	5.508	8,92 %
5. Personal - Instituto Español de Oceanografía	2.670	4,33 %
6. Cartografía - Instituto Español de Oceanografía	1.964	3,18 %
7. Localizador de Buques - Instituto Español de Oceanografía	1.471	2,38 %
8. Flota - Instituto Español de Oceanografía	1.245	2,02 %
9. Concurso/Convocatoria personal Laboral Fijo - Instituto Español de Oceanografía	1.125	1,82 %
10. Perfil del contratante - Instituto Español de Oceanografía	1.117	1,81 %

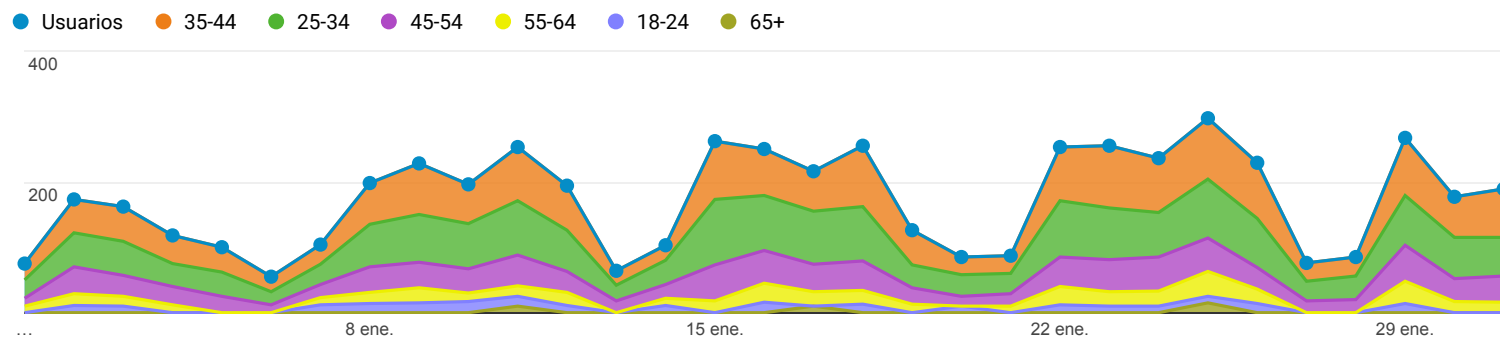
Datos demográficos: Edad

Todos los usuarios
100,00 % Usuarios

1 ene. 2018 - 31 ene. 2018

Explorador

Resumen



Edad	Adquisición			Comportamiento			Conversiones		
	Usuarios	Usuarios nuevos	Sesiones	Porcentaje de rebote	Páginas/sesión	Duración media de la sesión	Tasa de conversión del objetivo	Objetivos cumplidos	Valor del objetivo
	3.618 % del total: 51,88 % (6.974)	2.759 % del total: 50,39 % (5.475)	6.879 % del total: 45,59 % (15.090)	38,58 % Media de la vista: 38,21 % (0,97 %)	4,16 Media de la vista: 4,09 (1,62 %)	00:02:48 Media de la vista: 00:02:46 (1,06 %)	0,00 % Media de la vista: 0,00 % (0,00 %)	0 % del total: 0,00 % (0)	0,00 US\$ % del total: 0,00 % (0,00 US\$)
1. 35-44	1.109 (30,33 %)	798 (28,92 %)	2.212 (32,16 %)	37,43 %	3,81	00:02:21	0,00 %	0 (0,00 %)	0,00 US\$ (0,00 %)
2. 25-34	1.067 (29,18 %)	777 (28,16 %)	2.192 (31,87 %)	36,68 %	4,08	00:02:23	0,00 %	0 (0,00 %)	0,00 US\$ (0,00 %)
3. 45-54	673 (18,41 %)	508 (18,41 %)	1.324 (19,25 %)	39,95 %	4,24	00:03:14	0,00 %	0 (0,00 %)	0,00 US\$ (0,00 %)
4. 55-64	406 (11,11 %)	323 (11,71 %)	631 (9,17 %)	41,52 %	5,23	00:04:53	0,00 %	0 (0,00 %)	0,00 US\$ (0,00 %)
5. 18-24	254 (6,95 %)	224 (8,12 %)	333 (4,84 %)	44,44 %	4,73	00:03:04	0,00 %	0 (0,00 %)	0,00 US\$ (0,00 %)
6. 65+	147 (4,02 %)	129 (4,68 %)	187 (2,72 %)	44,39 %	3,87	00:02:27	0,00 %	0 (0,00 %)	0,00 US\$ (0,00 %)

Filas 1 - 6 de 6

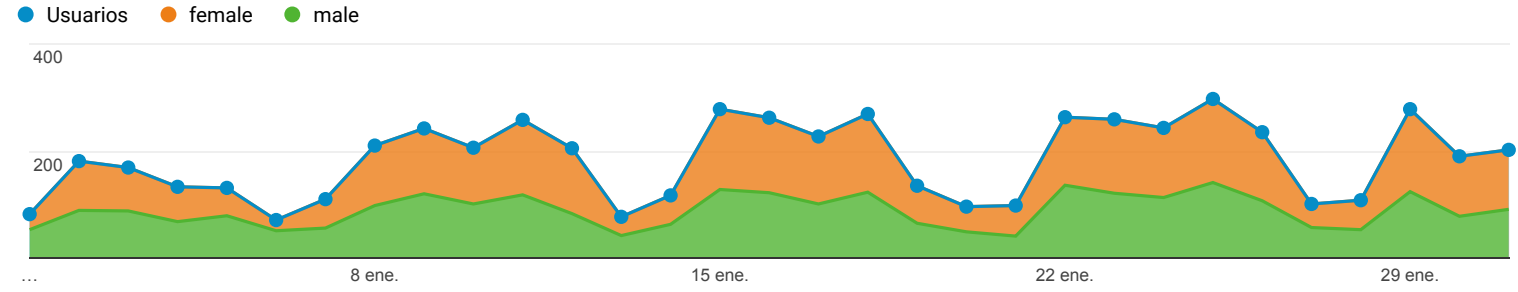
Datos demográficos: Sexo

Todos los usuarios
100,00 % Usuarios

1 ene. 2018 - 31 ene. 2018

Explorador

Resumen



Sexo	Adquisición			Comportamiento			Conversiones		
	Usuarios	Usuarios nuevos	Sesiones	Porcentaje de rebote	Páginas/sesión	Duración media de la sesión	Tasa de conversión del objetivo	Objetivos cumplidos	Valor del objetivo
	3.697 % del total: 53,01 % (6.974)	2.826 % del total: 51,62 % (5.475)	6.985 % del total: 46,29 % (15.090)	38,67 % Media de la vista: 38,21 % (1,20 %)	4,14 Media de la vista: 4,09 (1,24 %)	00:02:47 Media de la vista: 00:02:46 (0,46 %)	0,00 % Media de la vista: 0,00 % (0,00 %)	0 % del total: 0,00 % (0)	0,00 US\$ % del total: 0,00 % (0,00 US\$)
1. male	1.935 (52,11 %)	1.591 (56,30 %)	3.230 (46,24 %)	41,18 %	4,10	00:02:41	0,00 %	0 (0,00 %)	0,00 US\$ (0,00 %)
2. female	1.778 (47,89 %)	1.235 (43,70 %)	3.755 (53,76 %)	36,51 %	4,18	00:02:52	0,00 %	0 (0,00 %)	0,00 US\$ (0,00 %)

Filas 1 - 2 de 2

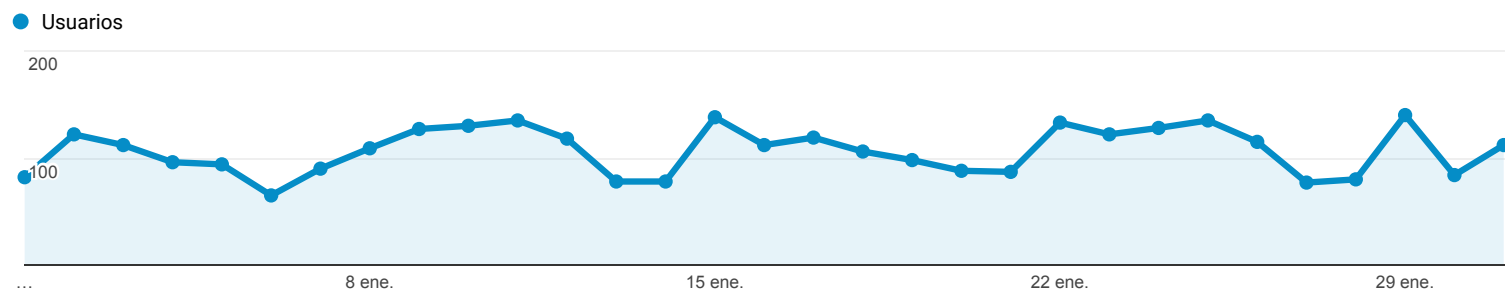
Dispositivos

Todos los usuarios
27,70 % Usuarios

1 ene. 2018 - 31 ene. 2018

Explorador

Resumen



Información sobre dispositivo móvil	Adquisición			Comportamiento			Conversiones		
	Usuarios	Usuarios nuevos	Sesiones	Porcentaje de rebote	Páginas/sesión	Duración media de la sesión	Tasa de conversión del objetivo	Objetivos cumplidos	Valor del objetivo
	1.932 % del total: 27,70 % (6.974)	1.574 % del total: 28,75 % (5.475)	4.153 % del total: 27,52 % (15.090)	42,45 % Media de la vista: 38,21 % (11,10 %)	3,35 Media de la vista: 4,09 (-18,14 %)	00:01:51 Media de la vista: 00:02:46 (-33,48 %)	0,00 % Media de la vista: 0,00 % (0,00 %)	0 % del total: 0,00 % (0)	0,00 US\$ % del total: 0,00 % (0,00 US\$)
1. Apple iPhone	373 (19,31 %)	313 (19,89 %)	865 (20,83 %)	45,32 %	2,96	00:01:53	0,00 %	0 (0,00 %)	0,00 US\$ (0,00 %)
2. (not set)	168 (8,70 %)	146 (9,28 %)	371 (8,93 %)	42,05 %	3,53	00:02:05	0,00 %	0 (0,00 %)	0,00 US\$ (0,00 %)
3. Apple iPad	163 (8,44 %)	134 (8,51 %)	255 (6,14 %)	43,14 %	3,59	00:01:56	0,00 %	0 (0,00 %)	0,00 US\$ (0,00 %)
4. Samsung SM-J510FN Galaxy J5 (2016)	40 (2,07 %)	36 (2,29 %)	58 (1,40 %)	43,10 %	3,34	00:01:56	0,00 %	0 (0,00 %)	0,00 US\$ (0,00 %)
5. Huawei ALE-L21 P8 Lite	39 (2,02 %)	28 (1,78 %)	132 (3,18 %)	75,76 %	2,15	00:01:09	0,00 %	0 (0,00 %)	0,00 US\$ (0,00 %)
6. Huawei VNS-L31 P9 Lite	32 (1,66 %)	27 (1,72 %)	53 (1,28 %)	43,40 %	3,26	00:01:12	0,00 %	0 (0,00 %)	0,00 US\$ (0,00 %)
7. Huawei PRA-LX1 P8 Lite (2017)	25 (1,29 %)	23 (1,46 %)	42 (1,01 %)	21,43 %	5,98	00:03:27	0,00 %	0 (0,00 %)	0,00 US\$ (0,00 %)
8. Xiaomi Redmi Note 4	25 (1,29 %)	22 (1,40 %)	61 (1,47 %)	62,30 %	2,30	00:00:35	0,00 %	0 (0,00 %)	0,00 US\$ (0,00 %)
9. Samsung SM-G935F Galaxy S7 Edge	23 (1,19 %)	21 (1,33 %)	26 (0,63 %)	53,85 %	3,38	00:01:49	0,00 %	0 (0,00 %)	0,00 US\$ (0,00 %)
10. Samsung SM-G930F Galaxy S7	22 (1,14 %)	19 (1,21 %)	39 (0,94 %)	51,28 %	4,21	00:01:13	0,00 %	0 (0,00 %)	0,00 US\$ (0,00 %)

Filas 1 - 10 de 389



Frecuencia y asiduidad



Todos los usuarios
100,00 % Usuarios

1 ene. 2018 - 31 ene. 2018

Distribución

Número de sesiones

Número de sesiones por usuario

2,16

% del total: 100,00 % (2,16)

Usuarios

6.974

% del total: 100,00 % (6.974)

Sesiones

15.090

% del total: 100,00 % (15.090)

Número de visitas a páginas

61.726

% del total: 100,00 % (61.726)

Número de sesiones	Usuarios	Número de visitas a páginas
1	5.473	20.856
2	1.054	4.749
3	547	2.591
4	363	1.754
5	277	1.219
6	233	932
7	192	684
8	170	723
9-14	856	4.007
15-25	895	3.893
26-50	1.422	5.375
51-100	1.422	5.214
101-200	902	3.399
201+	1.266	6.330



Interacción



Todos los usuarios
100,00 % Usuarios

1 ene. 2018 - 31 ene. 2018

Distribución

Duración de la sesión

Usuarios

6.974

% del total: 100,00 % (6.974)

Sesiones

15.090

% del total: 100,00 % (15.090)

Número de visitas a páginas

61.726

% del total: 100,00 % (61.726)

Duración de la sesión	Usuarios	Sesiones	Número de visitas a páginas
0-10 segundos	4.536	7.059	8.966
11-30 segundos	1.874	2.104	7.369
31-60 segundos	1.410	1.441	6.952
61-180 segundos	1.925	1.928	12.051
181-600 segundos	1.373	1.375	12.293
601-1800 segundos	956	956	9.092
1801+ segundos	226	227	5.003