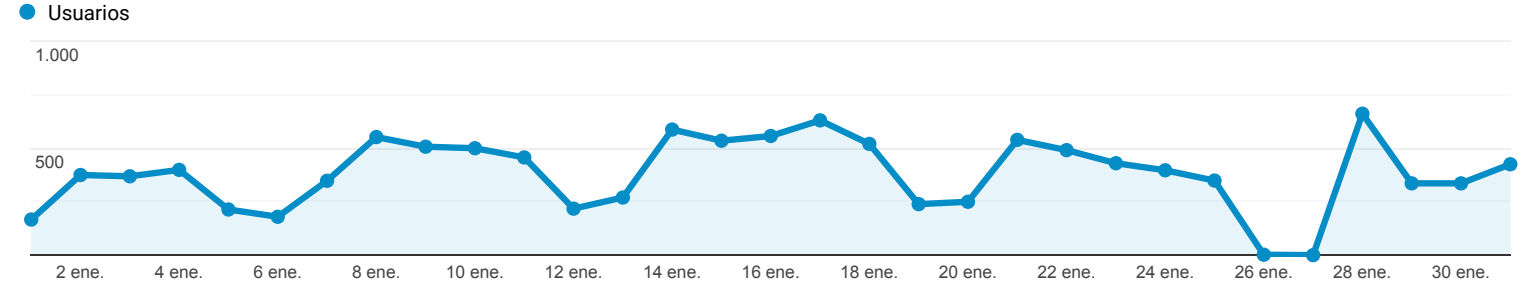


Visión general de la audiencia

Todos los usuarios
100,00 % Usuarios

1 ene. 2019 - 31 ene. 2019

Visión general



Usuarios
7.774

Usuarios nuevos
6.379

Sesiones
14.278

Número de sesiones por usuario
1,84

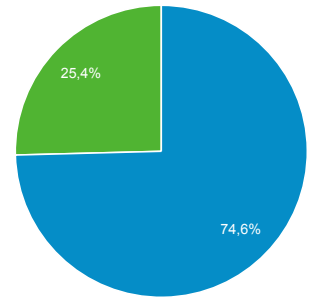
Número de visitas a páginas
55.275

Páginas/sesión
3,87

Duración media de la sesión
00:02:34

Porcentaje de rebote
45,87 %

■ New Visitor ■ Returning Visitor



| Ciudad | Usuarios | % Usuarios |
|--------------|----------|------------|
| 1. Madrid | 1.382 | 16,68 % |
| 2. Ashburn | 1.091 | 13,17 % |
| 3. (not set) | 503 | 6,07 % |
| 4. Vigo | 386 | 4,66 % |
| 5. Barcelona | 366 | 4,42 % |
| 6. Palma | 251 | 3,03 % |
| 7. Seville | 222 | 2,68 % |
| 8. Malaga | 201 | 2,43 % |
| 9. Valencia | 200 | 2,41 % |
| 10. A Coruna | 190 | 2,29 % |

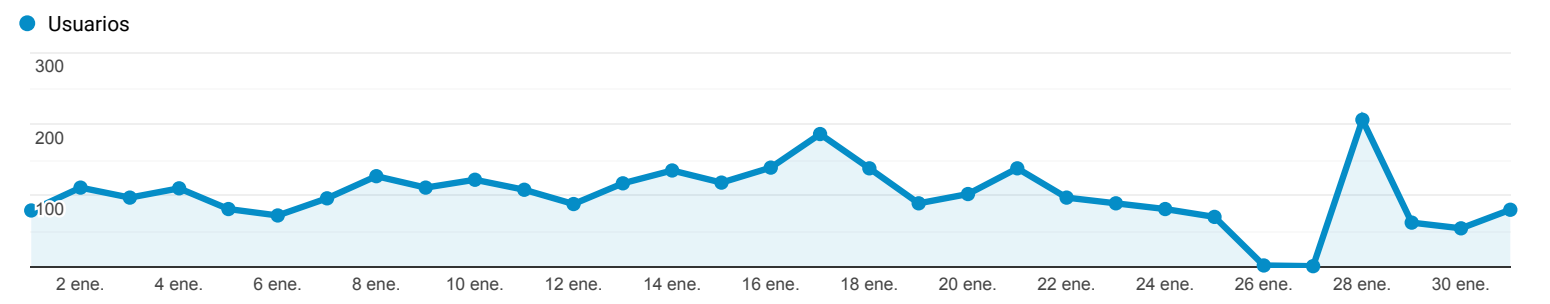
Dispositivos

Todos los usuarios
28,09 % Usuarios

1 ene. 2019 - 31 ene. 2019

Explorador


Resumen



| Información sobre dispositivo móvil | Adquisición | | | Comportamiento | | | Conversiones | | |
|--------------------------------------|---|---|--|--|--|--|--|--|--|
| | Usuarios | Usuarios nuevos | Sesiones | Porcentaje de rebote | Páginas/sesión | Duración media de la sesión | Tasa de conversión del objetivo | Objetivos cumplidos | Valor del objetivo |
| | 2.184 % del total: 28,09 % (7.774) | 1.816 % del total: 28,47 % (6.379) | 3.739 % del total: 26,19 % (14.278) | 48,94 % Media de la vista: 45,87 % (6,69 %) | 3,30 Media de la vista: 3,87 (-14,80 %) | 00:01:55 Media de la vista: 00:02:34 (-25,27 %) | 0,00 % Media de la vista: 0,00 % (0,00 %) | 0 % del total: 0,00 % (0) | 0,00 US\$ % del total: 0,00 % (0,00 US\$) |
| 1. Apple iPhone | 401 (18,34 %) | 355 (19,55 %) | 612 (16,37 %) | 52,78 % | 2,54 | 00:01:41 | 0,00 % | 0 (0,00 %) | 0,00 US\$ (0,00 %) |
| 2. Apple iPad | 133 (6,08 %) | 116 (6,39 %) | 199 (5,32 %) | 45,23 % | 3,20 | 00:01:51 | 0,00 % | 0 (0,00 %) | 0,00 US\$ (0,00 %) |
| 3. (not set) | 82 (3,75 %) | 66 (3,63 %) | 178 (4,76 %) | 57,87 % | 2,87 | 00:02:54 | 0,00 % | 0 (0,00 %) | 0,00 US\$ (0,00 %) |
| 4. Huawei PRA-LX1 P8 Lite (2017) | 40 (1,83 %) | 29 (1,60 %) | 78 (2,09 %) | 34,62 % | 4,22 | 00:03:25 | 0,00 % | 0 (0,00 %) | 0,00 US\$ (0,00 %) |
| 5. Samsung SM-G950F Galaxy S8 | 32 (1,46 %) | 28 (1,54 %) | 34 (0,91 %) | 58,82 % | 2,18 | 00:00:34 | 0,00 % | 0 (0,00 %) | 0,00 US\$ (0,00 %) |
| 6. Xiaomi Mi A1 | 32 (1,46 %) | 22 (1,21 %) | 46 (1,23 %) | 56,52 % | 3,24 | 00:01:06 | 0,00 % | 0 (0,00 %) | 0,00 US\$ (0,00 %) |
| 7. Xiaomi Redmi Note 4 | 32 (1,46 %) | 24 (1,32 %) | 127 (3,40 %) | 59,84 % | 2,52 | 00:00:53 | 0,00 % | 0 (0,00 %) | 0,00 US\$ (0,00 %) |
| 8. Huawei ANE-LX1 P20 Lite | 31 (1,42 %) | 24 (1,32 %) | 44 (1,18 %) | 43,18 % | 4,18 | 00:01:49 | 0,00 % | 0 (0,00 %) | 0,00 US\$ (0,00 %) |
| 9. Samsung SM-A520F Galaxy A5 (2017) | 30 (1,37 %) | 24 (1,32 %) | 52 (1,39 %) | 53,85 % | 2,81 | 00:01:14 | 0,00 % | 0 (0,00 %) | 0,00 US\$ (0,00 %) |
| 10. Samsung SM-G930F Galaxy S7 | 29 (1,33 %) | 24 (1,32 %) | 46 (1,23 %) | 73,91 % | 3,43 | 00:01:44 | 0,00 % | 0 (0,00 %) | 0,00 US\$ (0,00 %) |

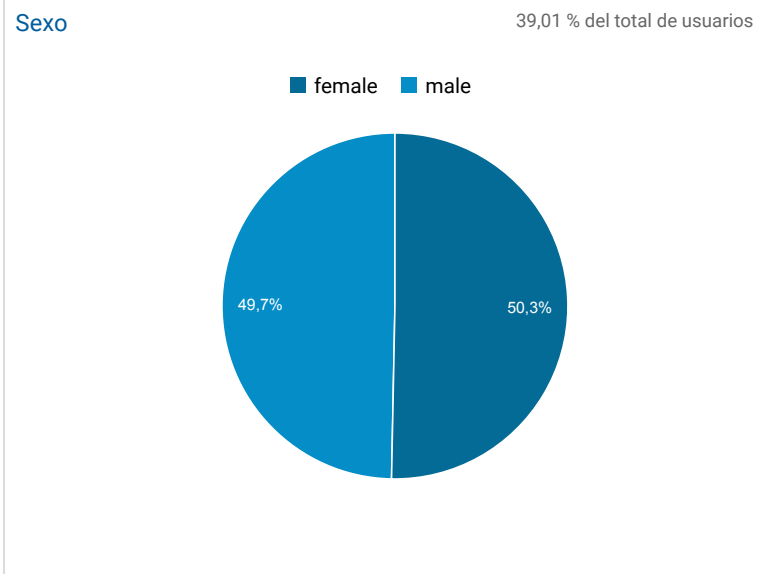
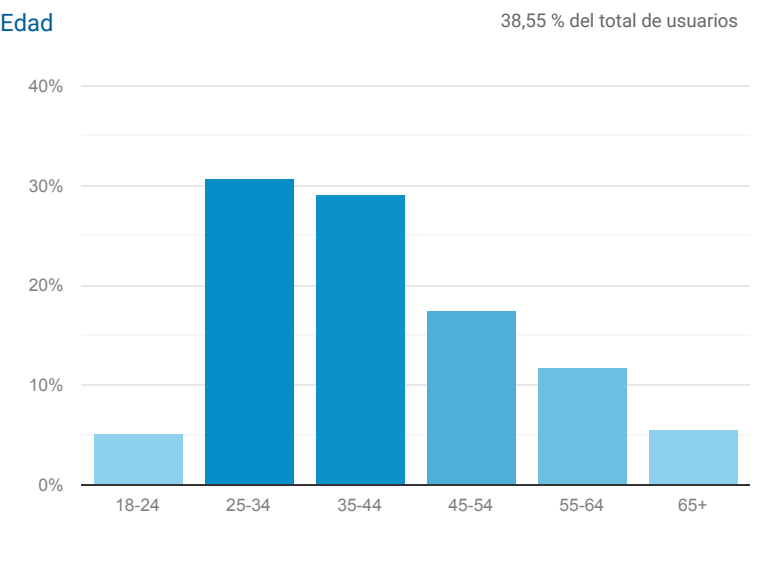
Filas 1 - 10 de 424

Datos demográficos: Visión general

 Todos los usuarios
100,00 % Usuarios

1 ene. 2019 - 31 ene. 2019

Métricas clave

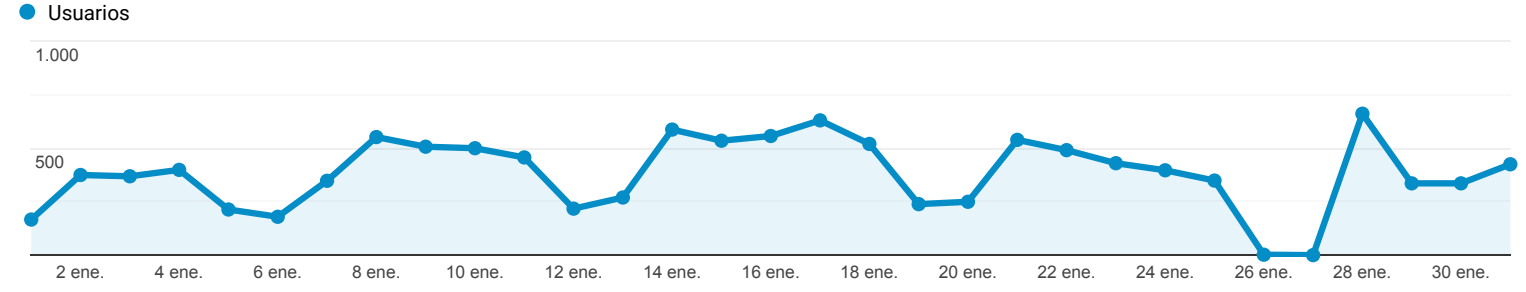


Visión general de la audiencia

Todos los usuarios
100,00 % Usuarios

1 ene. 2019 - 31 ene. 2019

Visión general



Usuarios
7.774

Usuarios nuevos
6.379

Sesiones
14.278

Número de sesiones por usuario
1,84

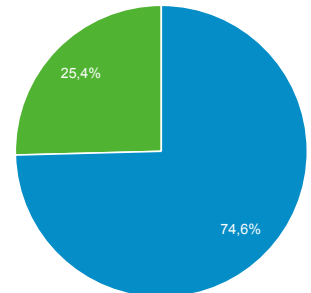
Número de visitas a páginas
55.275

Páginas/sesión
3,87

Duración media de la sesión
00:02:34

Porcentaje de rebote
45,87 %

■ New Visitor ■ Returning Visitor



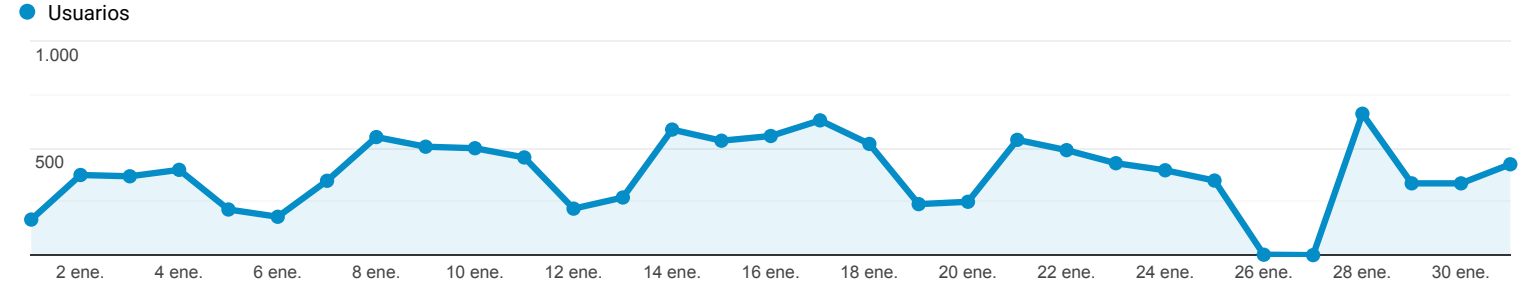
| Idioma | Usuarios | % Usuarios |
|-----------|----------|------------|
| 1. es-es | 4.677 | 59,68 % |
| 2. en-us | 1.487 | 18,97 % |
| 3. es | 824 | 10,51 % |
| 4. en-gb | 132 | 1,68 % |
| 5. es-419 | 131 | 1,67 % |
| 6. ca-es | 88 | 1,12 % |
| 7. es-us | 49 | 0,63 % |
| 8. fr-fr | 45 | 0,57 % |
| 9. ca | 43 | 0,55 % |
| 10. it-it | 41 | 0,52 % |

Visión general de la audiencia

Todos los usuarios
100,00 % Usuarios

1 ene. 2019 - 31 ene. 2019

Visión general



Usuarios
7.774

Usuarios nuevos
6.379

Sesiones
14.278

Número de sesiones por usuario
1,84

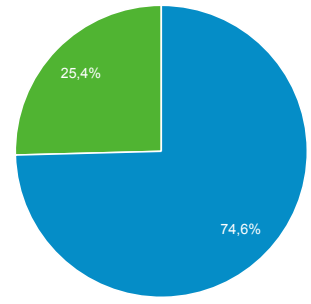
Número de visitas a páginas
55.275

Páginas/sesión
3,87

Duración media de la sesión
00:02:34

Porcentaje de rebote
45,87 %

■ New Visitor ■ Returning Visitor



| Navegador | Usuarios | % Usuarios |
|----------------------|----------|------------|
| 1. Chrome | 5.281 | 67,73 % |
| 2. Firefox | 848 | 10,88 % |
| 3. Safari | 760 | 9,75 % |
| 4. Internet Explorer | 449 | 5,76 % |
| 5. Edge | 181 | 2,32 % |
| 6. Samsung Internet | 111 | 1,42 % |
| 7. Android Webview | 98 | 1,26 % |
| 8. Opera | 33 | 0,42 % |
| 9. Safari (in-app) | 20 | 0,26 % |
| 10. "Mozilla" | 4 | 0,05 % |

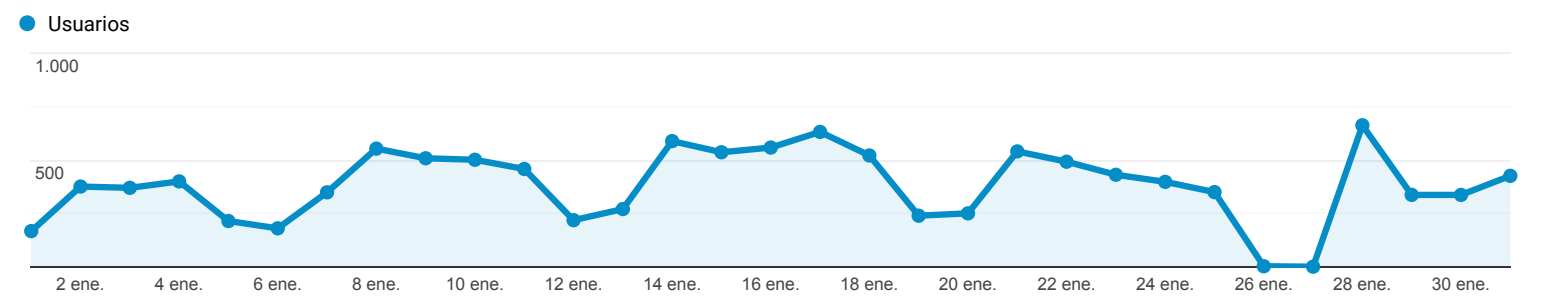
Visitantes nuevos vs recurrentes

Todos los usuarios
100,00 % Usuarios

1 ene. 2019 - 31 ene. 2019


Explorador

Resumen



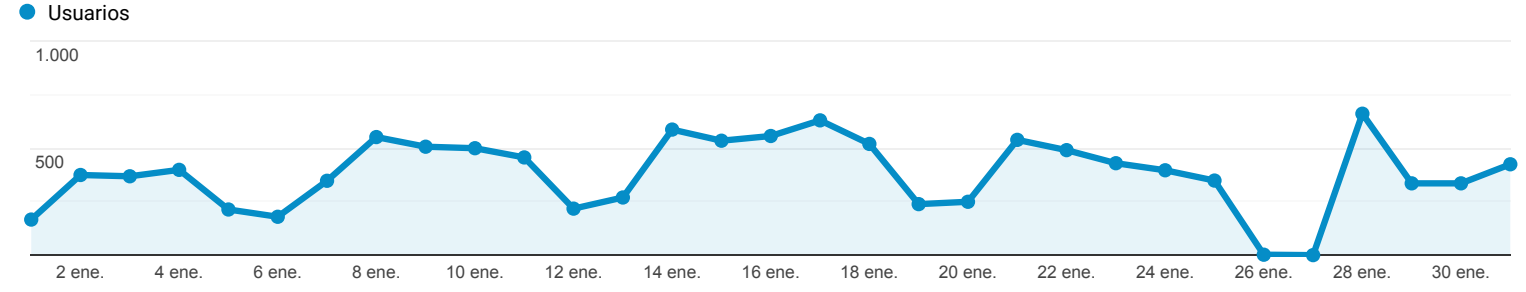
| Tipo de usuario | Adquisición | | | Comportamiento | | | Conversiones | | |
|-----------------------------|---|---|---|---|---|---|---|---|---|
| | Usuarios | Usuarios nuevos | Sesiones | Porcentaje de rebote | Páginas/sesión | Duración media de la sesión | Tasa de conversión del objetivo | Objetivos cumplidos | Valor del objetivo |
| | 7.774 % del total: 100,00 % (7.774) | 6.383 % del total: 100,06 % (6.379) | 14.278 % del total: 100,00 % (14.278) | 45,87 % Media de la vista: 45,87 % (0,00 %) | 3,87 Media de la vista: 3,87 (0,00 %) | 00:02:34 Media de la vista: 00:02:34 (0,00 %) | 0,00 % Media de la vista: 0,00 % (0,00 %) | 0 % del total: 0,00 % (0) | 0,00 US\$ % del total: 0,00 % (0,00 US\$) |
| 1. New Visitor | 6.338 (74,59 %) | 6.383 (100,00 %) | 6.383 (44,71 %) | 58,06 % | 3,24 | 00:01:52 | 0,00 % | 0 (0,00 %) | 0,00 US\$ (0,00 %) |
| 2. Returning Visitor | 2.159 (25,41 %) | 0 (0,00 %) | 7.895 (55,29 %) | 36,02 % | 4,38 | 00:03:08 | 0,00 % | 0 (0,00 %) | 0,00 US\$ (0,00 %) |

Visión general de la audiencia

 Todos los usuarios
100,00 % Usuarios

1 ene. 2019 - 31 ene. 2019

Visión general



Usuarios
7.774

Usuarios nuevos
6.379

Sesiones
14.278

Número de sesiones por usuario
1,84

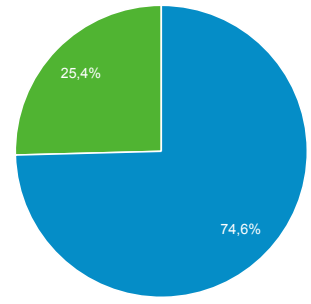
Número de visitas a páginas
55.275

Páginas/sesión
3,87

Duración media de la sesión
00:02:34

Porcentaje de rebote
45,87 %

■ New Visitor ■ Returning Visitor



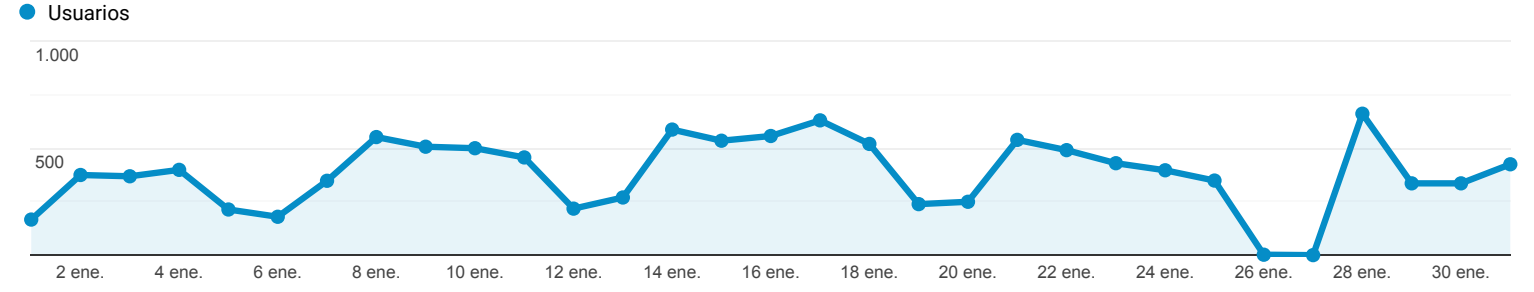
| | País | Usuarios | % Usuarios |
|-----|--------------------------------|-----------------|-------------------|
| 1. | Spain | 5.637 | 71,96 % |
| 2. | United States | 1.231 | 15,71 % |
| 3. | Mexico | 105 | 1,34 % |
| 4. | Argentina | 101 | 1,29 % |
| 5. | France | 67 | 0,86 % |
| 6. | United Kingdom | 62 | 0,79 % |
| 7. | Portugal | 58 | 0,74 % |
| 8. | Chile | 54 | 0,69 % |
| 9. | Germany | 51 | 0,65 % |
| 10. | Italy | 43 | 0,55 % |

Visión general de la audiencia

Todos los usuarios
100,00 % Usuarios

1 ene. 2019 - 31 ene. 2019

Visión general



Usuarios
7.774

Usuarios nuevos
6.379

Sesiones
14.278

Número de sesiones por usuario
1,84

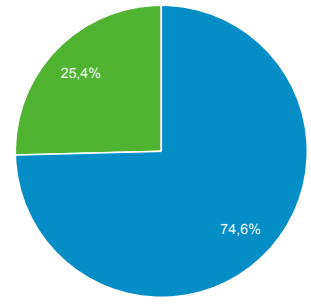
Número de visitas a páginas
55.275

Páginas/sesión
3,87

Duración media de la sesión
00:02:34

Porcentaje de rebote
45,87 %

New Visitor Returning Visitor




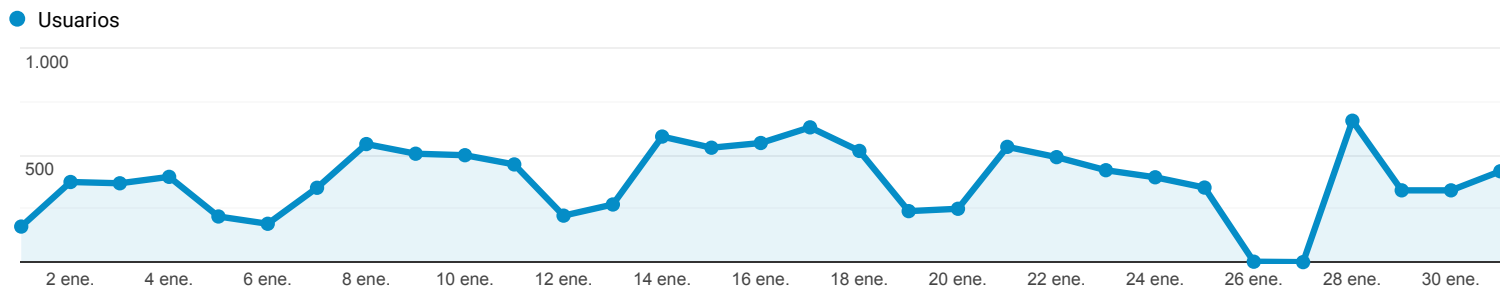
| Proveedor de servicios | Usuarios | % Usuarios |
|--|----------|------------|
| 1. hubspot | 1.079 | 12,90 % |
| 2. telefonica de espana sau | 811 | 9,69 % |
| 3. red de servicios ip | 572 | 6,84 % |
| 4. instituto espanol de oceanografia | 302 | 3,61 % |
| 5. vodafone espana s.a.u. | 197 | 2,35 % |
| 6. r cable y telecomunicaciones galicia s.a. | 177 | 2,12 % |
| 7. xtra telecom s.a. | 169 | 2,02 % |
| 8. ya.com internet factory | 161 | 1,92 % |
| 9. vodafone spain | 142 | 1,70 % |
| 10. jazztel triple play services | 141 | 1,69 % |

Visión general de la audiencia

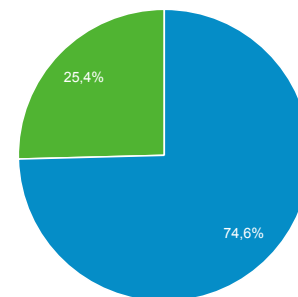
Todos los usuarios
100,00 % Usuarios

1 ene. 2019 - 31 ene. 2019

Visión general



■ New Visitor ■ Returning Visitor



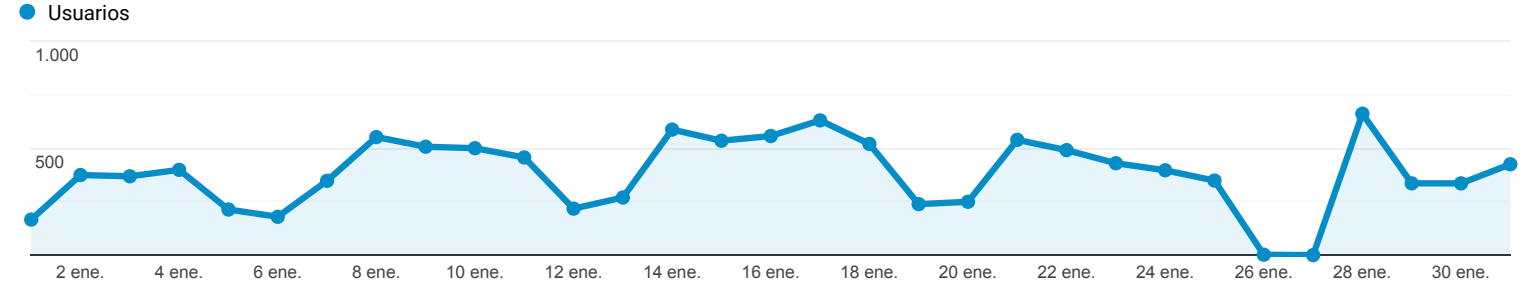
| Proveedor de servicios | Usuarios | % Usuarios |
|---|----------|------------|
| 1. telefonica de espana sau | 297 | 11,86 % |
| 2. red de servicios ip | 232 | 9,27 % |
| 3. vodafone espana s.a.u. | 152 | 6,07 % |
| 4. ya.com internet factory | 128 | 5,11 % |
| 5. vodafone spain | 96 | 3,83 % |
| 6. orange adsl user | 89 | 3,55 % |
| 7. france telecom espa a sa | 82 | 3,27 % |
| 8. telefonica de espana sau red de servicios ip spain nat | 79 | 3,15 % |
| 9. xfera moviles s.a. | 77 | 3,08 % |
| 10. r cable y telecomunicaciones galicia s.a. | 62 | 2,48 % |

Visión general de la audiencia

Todos los usuarios
100,00 % Usuarios

1 ene. 2019 - 31 ene. 2019

Visión general



Usuarios
7.774

Usuarios nuevos
6.379

Sesiones
14.278

Número de sesiones por usuario
1,84

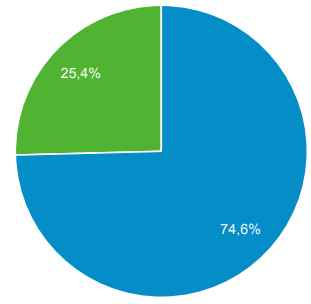
Número de visitas a páginas
55.275

Páginas/sesión
3,87

Duración media de la sesión
00:02:34

Porcentaje de rebote
45,87 %

■ New Visitor ■ Returning Visitor



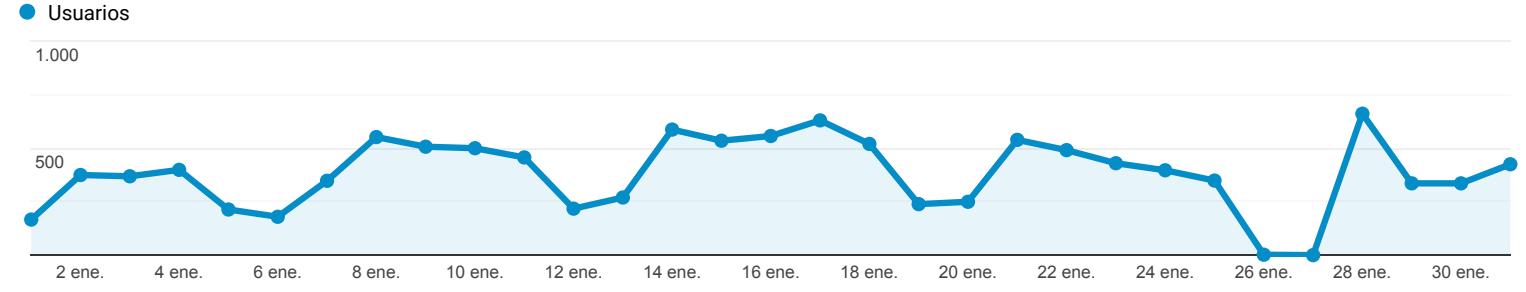
| Resolución de pantalla | Usuarios | % Usuarios |
|------------------------|----------|------------|
| 1. 360x640 | 939 | 42,78 % |
| 2. 375x667 | 202 | 9,20 % |
| 3. 768x1024 | 134 | 6,10 % |
| 4. 360x720 | 119 | 5,42 % |
| 5. 320x568 | 105 | 4,78 % |
| 6. 360x740 | 74 | 3,37 % |
| 7. 412x846 | 54 | 2,46 % |
| 8. 1280x800 | 51 | 2,32 % |
| 9. 414x736 | 50 | 2,28 % |
| 10. 360x760 | 48 | 2,19 % |

Visión general de la audiencia

Todos los usuarios
100,00 % Usuarios

1 ene. 2019 - 31 ene. 2019

Visión general



Usuarios
7.774

Usuarios nuevos
6.379

Sesiones
14.278

Número de sesiones por usuario
1,84

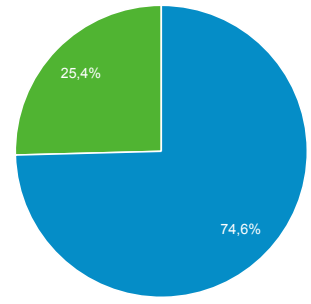
Número de visitas a páginas
55.275

Páginas/sesión
3,87

Duración media de la sesión
00:02:34

Porcentaje de rebote
45,87 %

■ New Visitor ■ Returning Visitor



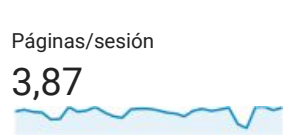
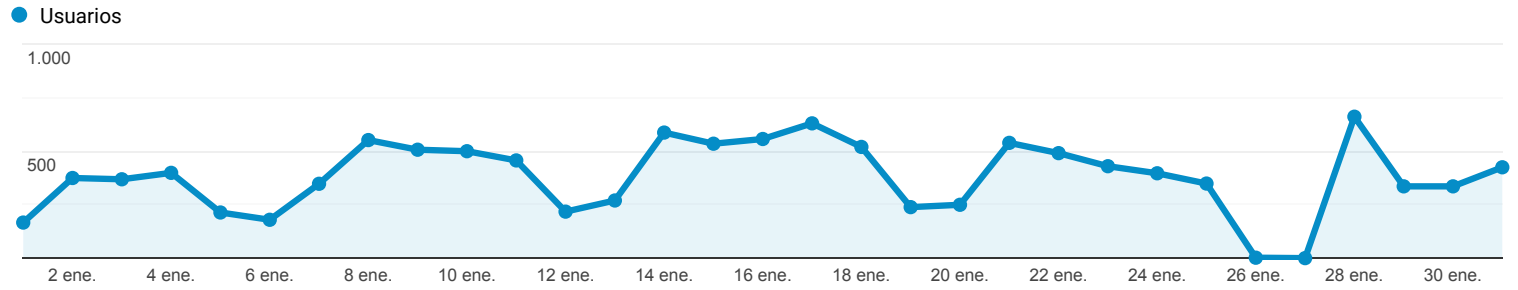
| Sistema operativo | Usuarios | % Usuarios |
|-------------------|----------|------------|
| 1. Windows | 3.960 | 50,76 % |
| 2. Android | 1.621 | 20,78 % |
| 3. Linux | 1.214 | 15,56 % |
| 4. iOS | 549 | 7,04 % |
| 5. Macintosh | 450 | 5,77 % |
| 6. Chrome OS | 6 | 0,08 % |
| 7. (not set) | 1 | 0,01 % |
| 8. Windows Phone | 1 | 0,01 % |

Visión general de la audiencia

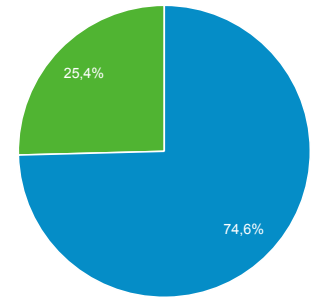
Todos los usuarios
100,00 % Usuarios

1 ene. 2019 - 31 ene. 2019

Visión general



■ New Visitor ■ Returning Visitor



Sistema operativo

| | Usuarios | % Usuarios |
|------------------|----------|------------|
| 1. Android | 1.621 | 74,22 % |
| 2. iOS | 549 | 25,14 % |
| 3. Windows | 13 | 0,60 % |
| 4. Windows Phone | 1 | 0,05 % |

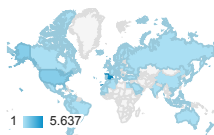
Ubicación

Todos los usuarios
100,00 % Usuarios

1 ene. 2019 - 31 ene. 2019

Gráfico de visitas por ubicación

Resumen



| País | Adquisición | | | Comportamiento | | | Conversiones | | |
|-----------------------------------|---|---|---|---|---|---|---|---|---|
| | Usuarios | Usuarios nuevos | Sesiones | Porcentaje de rebote | Páginas/sesión | Duración media de la sesión | Tasa de conversión del objetivo | Objetivos cumplidos | Valor del objetivo |
| | 7.774 % del total: 100,00 % (7.774) | 6.383 % del total: 100,06 % (6.379) | 14.278 % del total: 100,00 % (14.278) | 45,87 % Media de la vista: 45,87 % (0,00 %) | 3,87 Media de la vista: 3,87 (0,00 %) | 00:02:34 Media de la vista: 00:02:34 (0,00 %) | 0,00 % Media de la vista: 0,00 % (0,00 %) | 0 % del total: 0,00 % (0) | 0,00 US\$ % del total: 0,00 % (0,00 US\$) |
| 1. Spain | 5.637 (71,96 %) | 4.305 (67,44 %) | 11.631 (81,46 %) | 40,25 % | 4,24 | 00:02:52 | 0,00 % | 0 (0,00 %) | 0,00 US\$ (0,00 %) |
| 2. United States | 1.231 (15,71 %) | 1.227 (19,22 %) | 1.236 (8,66 %) | 97,90 % | 1,13 | 00:00:07 | 0,00 % | 0 (0,00 %) | 0,00 US\$ (0,00 %) |
| 3. Mexico | 105 (1,34 %) | 99 (1,55 %) | 117 (0,82 %) | 64,96 % | 1,99 | 00:01:24 | 0,00 % | 0 (0,00 %) | 0,00 US\$ (0,00 %) |
| 4. Argentina | 101 (1,29 %) | 97 (1,52 %) | 111 (0,78 %) | 64,86 % | 2,53 | 00:01:54 | 0,00 % | 0 (0,00 %) | 0,00 US\$ (0,00 %) |
| 5. France | 67 (0,86 %) | 57 (0,89 %) | 86 (0,60 %) | 48,84 % | 3,13 | 00:01:44 | 0,00 % | 0 (0,00 %) | 0,00 US\$ (0,00 %) |
| 6. United Kingdom | 62 (0,79 %) | 53 (0,83 %) | 118 (0,83 %) | 31,36 % | 4,33 | 00:02:44 | 0,00 % | 0 (0,00 %) | 0,00 US\$ (0,00 %) |
| 7. Portugal | 58 (0,74 %) | 40 (0,63 %) | 151 (1,06 %) | 30,46 % | 4,15 | 00:02:44 | 0,00 % | 0 (0,00 %) | 0,00 US\$ (0,00 %) |
| 8. Chile | 54 (0,69 %) | 49 (0,77 %) | 100 (0,70 %) | 49,00 % | 2,58 | 00:01:29 | 0,00 % | 0 (0,00 %) | 0,00 US\$ (0,00 %) |
| 9. Germany | 51 (0,65 %) | 41 (0,64 %) | 93 (0,65 %) | 39,78 % | 3,76 | 00:02:02 | 0,00 % | 0 (0,00 %) | 0,00 US\$ (0,00 %) |
| 10. Italy | 43 (0,55 %) | 34 (0,53 %) | 71 (0,50 %) | 33,80 % | 4,58 | 00:03:35 | 0,00 % | 0 (0,00 %) | 0,00 US\$ (0,00 %) |

Filas 1 - 10 de 82