

Idioma


Todos los usuarios  
100,00 % Usuarios

1 abr. 2019 - 30 abr. 2019

Explorador

Resumen

Usuarios



1 abr. 2019 - 30 abr. 2019

Idioma	Adquisición			Comportamiento			Conversiones		
	Usuarios	Usuarios nuevos	Sesiones	Porcentaje de rebote	Páginas/sesión	Duración media de la sesión	Tasa de conversión del objetivo	Objetivos cumplidos	Valor del objetivo
	<b>5.787</b> % del total: 100,00 % (5.787)	<b>4.542</b> % del total: 100,07 % (4.539)	<b>11.991</b> % del total: 100,00 % (11.991)	<b>38,41 %</b> Media de la vista: 38,41 % (0,00 %)	<b>4,39</b> Media de la vista: 4,39 (0,00 %)	<b>00:04:01</b> Media de la vista: 00:04:01 (0,00 %)	<b>0,00 %</b> Media de la vista: 0,00 % (0,00 %)	<b>0</b> % del total: 0,00 % (0)	<b>0,00 US\$</b> % del total: 0,00 % (0,00 US\$)
1. <b>es-es</b>	<b>4.041</b> (69,33 %)	<b>3.069</b> (67,57 %)	<b>9.016</b> (75,19 %)	<b>36,51 %</b>	<b>4,59</b>	<b>00:04:16</b>	<b>0,00 %</b>	<b>0</b> (0,00 %)	<b>0,00 US\$</b> (0,00 %)
2. <b>es</b>	<b>795</b> (13,64 %)	<b>635</b> (13,98 %)	<b>1.261</b> (10,52 %)	<b>47,26 %</b>	<b>3,85</b>	<b>00:02:45</b>	<b>0,00 %</b>	<b>0</b> (0,00 %)	<b>0,00 US\$</b> (0,00 %)
3. <b>en-us</b>	<b>360</b> (6,18 %)	<b>309</b> (6,80 %)	<b>688</b> (5,74 %)	<b>40,26 %</b>	<b>3,87</b>	<b>00:05:05</b>	<b>0,00 %</b>	<b>0</b> (0,00 %)	<b>0,00 US\$</b> (0,00 %)
4. <b>es-419</b>	<b>116</b> (1,99 %)	<b>98</b> (2,16 %)	<b>138</b> (1,15 %)	<b>50,00 %</b>	<b>2,90</b>	<b>00:02:15</b>	<b>0,00 %</b>	<b>0</b> (0,00 %)	<b>0,00 US\$</b> (0,00 %)
5. <b>en-gb</b>	<b>82</b> (1,41 %)	<b>59</b> (1,30 %)	<b>156</b> (1,30 %)	<b>47,44 %</b>	<b>3,52</b>	<b>00:01:56</b>	<b>0,00 %</b>	<b>0</b> (0,00 %)	<b>0,00 US\$</b> (0,00 %)
6. <b>ca-es</b>	<b>57</b> (0,98 %)	<b>43</b> (0,95 %)	<b>164</b> (1,37 %)	<b>36,59 %</b>	<b>2,56</b>	<b>00:02:44</b>	<b>0,00 %</b>	<b>0</b> (0,00 %)	<b>0,00 US\$</b> (0,00 %)
7. <b>es-us</b>	<b>35</b> (0,60 %)	<b>33</b> (0,73 %)	<b>43</b> (0,36 %)	<b>74,42 %</b>	<b>1,98</b>	<b>00:01:03</b>	<b>0,00 %</b>	<b>0</b> (0,00 %)	<b>0,00 US\$</b> (0,00 %)
8. <b>ca</b>	<b>34</b> (0,58 %)	<b>28</b> (0,62 %)	<b>49</b> (0,41 %)	<b>46,94 %</b>	<b>3,10</b>	<b>00:02:40</b>	<b>0,00 %</b>	<b>0</b> (0,00 %)	<b>0,00 US\$</b> (0,00 %)
9. <b>fr-fr</b>	<b>34</b> (0,58 %)	<b>34</b> (0,75 %)	<b>46</b> (0,38 %)	<b>47,83 %</b>	<b>3,93</b>	<b>00:04:17</b>	<b>0,00 %</b>	<b>0</b> (0,00 %)	<b>0,00 US\$</b> (0,00 %)
10. <b>es-mx</b>	<b>25</b> (0,43 %)	<b>21</b> (0,46 %)	<b>31</b> (0,26 %)	<b>41,94 %</b>	<b>3,77</b>	<b>00:01:32</b>	<b>0,00 %</b>	<b>0</b> (0,00 %)	<b>0,00 US\$</b> (0,00 %)

Filas 1 - 10 de 57

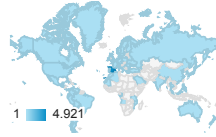
Ubicación

Todos los usuarios  
100,00 % Usuarios

1 abr. 2019 - 30 abr. 2019

Gráfico de visitas por ubicación


Resumen



País	Adquisición			Comportamiento			Conversiones		
	Usuarios	Usuarios nuevos	Sesiones	Porcentaje de rebote	Páginas/sesión	Duración media de la sesión	Tasa de conversión del objetivo	Objetivos cumplidos	Valor del objetivo
	<b>5.787</b> % del total: 100,00 % (5.787)	<b>4.542</b> % del total: 100,07 % (4.539)	<b>11.991</b> % del total: 100,00 % (11.991)	<b>38,41 %</b> Media de la vista: 38,41 % (0,00 %)	<b>4,39</b> Media de la vista: 4,39 (0,00 %)	<b>00:04:01</b> Media de la vista: 00:04:01 (0,00 %)	<b>0,00 %</b> Media de la vista: 0,00 % (0,00 %)	<b>0</b> % del total: 0,00 % (0)	<b>0,00 US\$</b> % del total: 0,00 % (0,00 US\$)
1. <b>Spain</b>	<b>4.921</b> (84,67 %)	<b>3.737</b> (82,28 %)	<b>10.694</b> (89,18 %)	<b>37,41 %</b>	<b>4,47</b>	<b>00:04:08</b>	<b>0,00 %</b>	<b>0</b> (0,00 %)	<b>0,00 US\$</b> (0,00 %)
2. <b>Portugal</b>	<b>127</b> (2,19 %)	<b>113</b> (2,49 %)	<b>258</b> (2,15 %)	<b>28,68 %</b>	<b>3,93</b>	<b>00:02:30</b>	<b>0,00 %</b>	<b>0</b> (0,00 %)	<b>0,00 US\$</b> (0,00 %)
3. <b>United States</b>	<b>93</b> (1,60 %)	<b>92</b> (2,03 %)	<b>99</b> (0,83 %)	<b>71,72 %</b>	<b>2,60</b>	<b>00:01:37</b>	<b>0,00 %</b>	<b>0</b> (0,00 %)	<b>0,00 US\$</b> (0,00 %)
4. <b>France</b>	<b>61</b> (1,05 %)	<b>51</b> (1,12 %)	<b>78</b> (0,65 %)	<b>43,59 %</b>	<b>3,83</b>	<b>00:03:59</b>	<b>0,00 %</b>	<b>0</b> (0,00 %)	<b>0,00 US\$</b> (0,00 %)
5. <b>Mexico</b>	<b>54</b> (0,93 %)	<b>52</b> (1,14 %)	<b>59</b> (0,49 %)	<b>61,02 %</b>	<b>2,17</b>	<b>00:01:16</b>	<b>0,00 %</b>	<b>0</b> (0,00 %)	<b>0,00 US\$</b> (0,00 %)
6. <b>United Kingdom</b>	<b>52</b> (0,89 %)	<b>39</b> (0,86 %)	<b>126</b> (1,05 %)	<b>32,54 %</b>	<b>5,07</b>	<b>00:05:19</b>	<b>0,00 %</b>	<b>0</b> (0,00 %)	<b>0,00 US\$</b> (0,00 %)
7. <b>Germany</b>	<b>43</b> (0,74 %)	<b>38</b> (0,84 %)	<b>57</b> (0,48 %)	<b>42,11 %</b>	<b>5,40</b>	<b>00:03:49</b>	<b>0,00 %</b>	<b>0</b> (0,00 %)	<b>0,00 US\$</b> (0,00 %)
8. <b>Colombia</b>	<b>41</b> (0,71 %)	<b>41</b> (0,90 %)	<b>42</b> (0,35 %)	<b>85,71 %</b>	<b>3,02</b>	<b>00:00:16</b>	<b>0,00 %</b>	<b>0</b> (0,00 %)	<b>0,00 US\$</b> (0,00 %)
9. <b>Argentina</b>	<b>39</b> (0,67 %)	<b>35</b> (0,77 %)	<b>47</b> (0,39 %)	<b>65,96 %</b>	<b>2,79</b>	<b>00:01:33</b>	<b>0,00 %</b>	<b>0</b> (0,00 %)	<b>0,00 US\$</b> (0,00 %)
10. <b>Ecuador</b>	<b>33</b> (0,57 %)	<b>33</b> (0,73 %)	<b>38</b> (0,32 %)	<b>68,42 %</b>	<b>1,97</b>	<b>00:00:52</b>	<b>0,00 %</b>	<b>0</b> (0,00 %)	<b>0,00 US\$</b> (0,00 %)

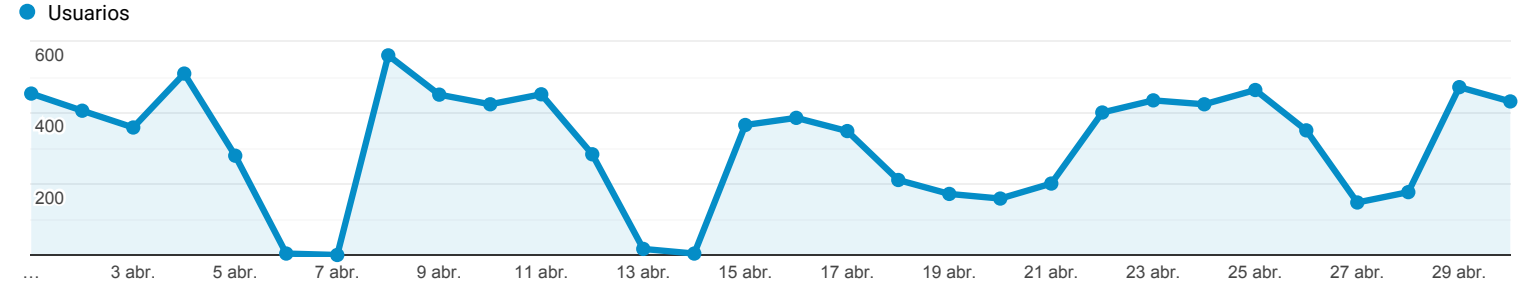
Filas 1 - 10 de 78

### Visión general de la audiencia


**Todos los usuarios**  
 100,00 % Usuarios

1 abr. 2019 - 30 abr. 2019

**Visión general**



Usuarios  
**5.787**

Usuarios nuevos  
**4.539**

Sesiones  
**11.991**

Número de sesiones por usuario  
**2,07**

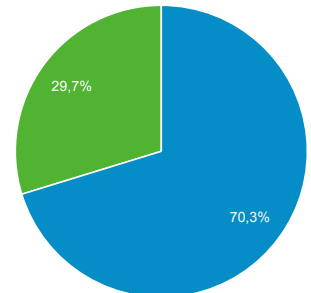
Número de visitas a páginas  
**52.672**

Páginas/sesión  
**4,39**

Duración media de la sesión  
**00:04:01**


Porcentaje de rebote  
**38,41 %**

■ New Visitor ■ Returning Visitor



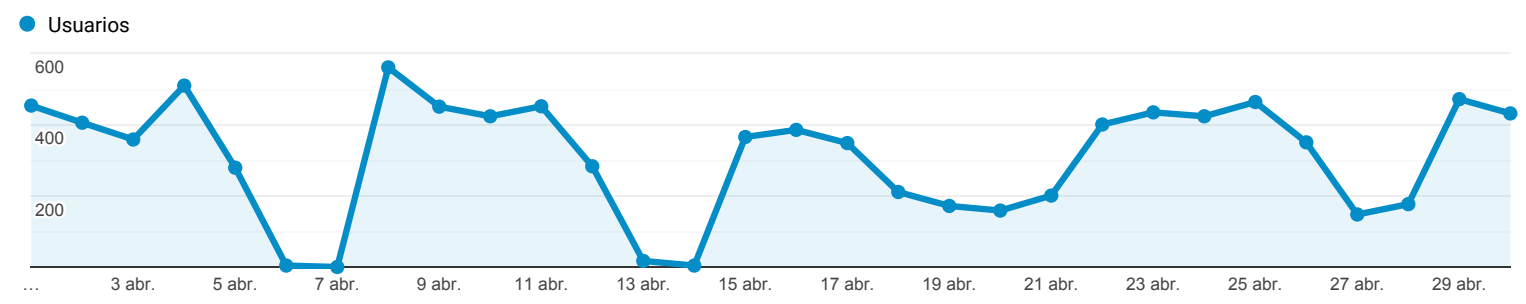
Ciudad	Usuarios	% Usuarios
1. Madrid	1.060	17,13 %
2. (not set)	519	8,39 %
3. Vigo	334	5,40 %
4. Barcelona	325	5,25 %
5. Palma	310	5,01 %
6. Valencia	225	3,64 %
7. Seville	202	3,26 %
8. Malaga	156	2,52 %
9. A Coruna	155	2,50 %
10. Santa Cruz de Tenerife	133	2,15 %

### Visión general de la audiencia


**Todos los usuarios**  
 100,00 % Usuarios

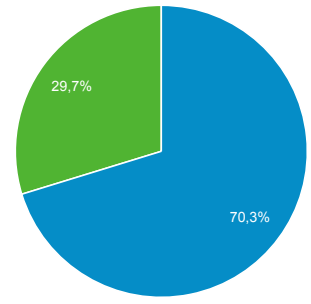
1 abr. 2019 - 30 abr. 2019

**Visión general**




<b>Usuarios</b> 5.787	<b>Usuarios nuevos</b> 4.539	<b>Sesiones</b> 11.991
<b>Número de sesiones por usuario</b> 2,07	<b>Número de visitas a páginas</b> 52.672	<b>Páginas/sesión</b> 4,39
<b>Duración media de la sesión</b> 00:04:01	<b>Porcentaje de rebote</b> 38,41 %	

■ New Visitor ■ Returning Visitor



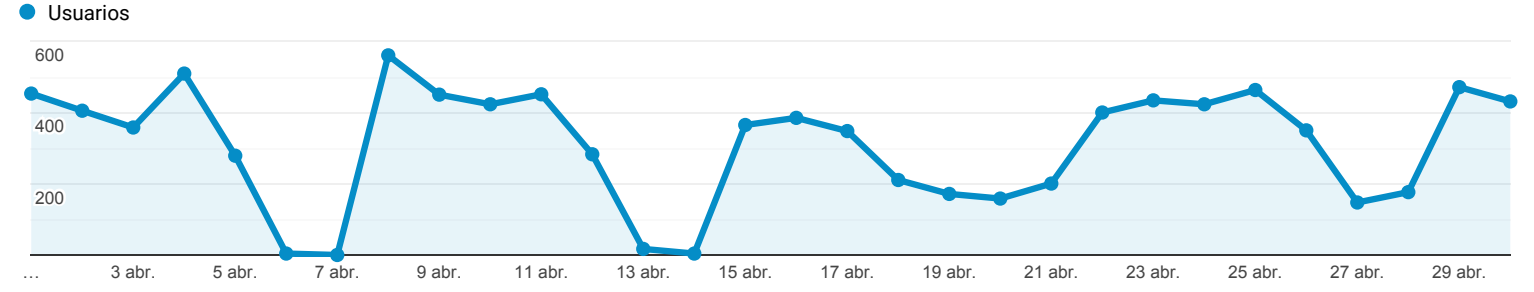
Navegador	Usuarios	% Usuarios
1. Chrome	3.688	63,73 %
2. Firefox	812	14,03 %
3. Safari	590	10,20 %
4. Internet Explorer	394	6,81 %
5. Edge	128	2,21 %
6. Samsung Internet	108	1,87 %
7. Opera	31	0,54 %
8. Android Webview	20	0,35 %
9. Android Browser	6	0,10 %
10. Mozilla	4	0,07 %

### Visión general de la audiencia


**Todos los usuarios**  
 100,00 % Usuarios

1 abr. 2019 - 30 abr. 2019

Visión general



**Usuarios**  
**5.787**

**Usuarios nuevos**  
**4.539**

**Sesiones**  
**11.991**

**Número de sesiones por usuario**  
**2,07**

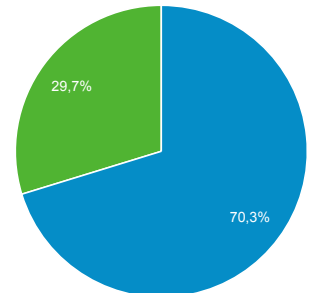
**Número de visitas a páginas**  
**52.672**

**Páginas/sesión**  
**4,39**

**Duración media de la sesión**  
**00:04:01**


**Porcentaje de rebote**  
**38,41 %**

■ New Visitor ■ Returning Visitor



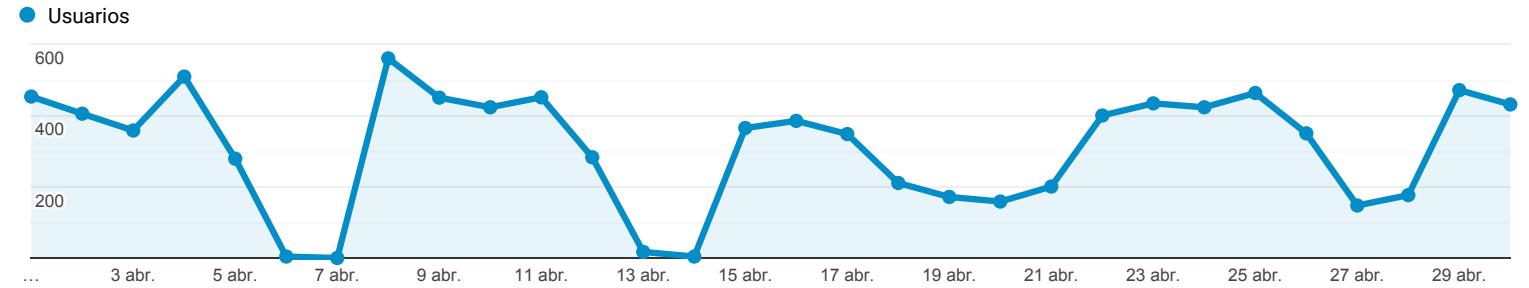
Sistema operativo	Usuarios	% Usuarios
1. Windows	3.458	59,74 %
2. Android	1.354	23,39 %
3. iOS	438	7,57 %
4. Macintosh	353	6,10 %
5. Linux	169	2,92 %
6. Chrome OS	9	0,16 %
7. (not set)	5	0,09 %
8. Tizen	1	0,02 %
9. Windows Phone	1	0,02 %

### Visión general de la audiencia


**Todos los usuarios**  
 100,00 % Usuarios

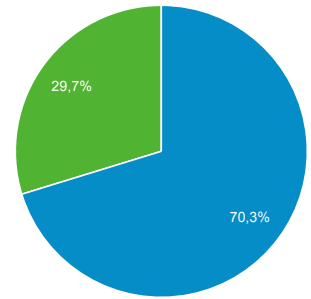
1 abr. 2019 - 30 abr. 2019

Visión general



<b>Usuarios</b> 5.787	<b>Usuarios nuevos</b> 4.539	<b>Sesiones</b> 11.991
<b>Número de sesiones por usuario</b> 2,07	<b>Número de visitas a páginas</b> 52.672	<b>Páginas/sesión</b> 4,39
<b>Duración media de la sesión</b> 00:04:01	<b>Porcentaje de rebote</b> 38,41 %	

■ New Visitor ■ Returning Visitor



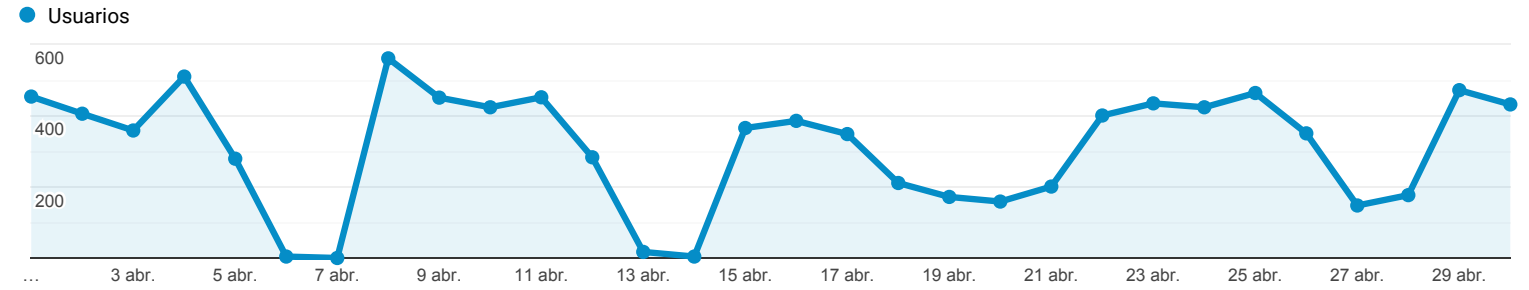
Proveedor de servicios	Usuarios	% Usuarios
1. telefonica de espana sau	642	10,28 %
2. red de servicios ip	560	8,97 %
3. instituto espanol de oceanografia	287	4,59 %
4. vodafone espana s.a.u.	195	3,12 %
5. red del instituto espanol de oceanografia en	172	2,75 %
6. addresses ip for home clients	147	2,35 %
7. xtra telecom s.a.	131	2,10 %
8. jazztel triple play services	119	1,91 %
9. r cable y telecomunicaciones galicia s.a.	118	1,89 %
10. telefonica de espana sau red de servicios ip spain	100	1,60 %

### Visión general de la audiencia

Todos los usuarios  
100,00 % Usuarios

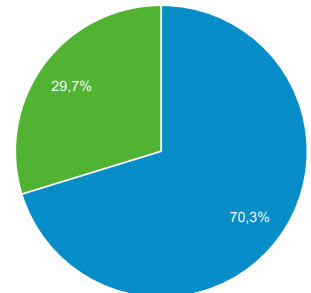
1 abr. 2019 - 30 abr. 2019

#### Visión general




<b>Usuarios</b> 5.787	<b>Usuarios nuevos</b> 4.539	<b>Sesiones</b> 11.991
<b>Número de sesiones por usuario</b> 2,07	<b>Número de visitas a páginas</b> 52.672	<b>Páginas/sesión</b> 4,39
<b>Duración media de la sesión</b> 00:04:01	<b>Porcentaje de rebote</b> 38,41 %	

■ New Visitor ■ Returning Visitor



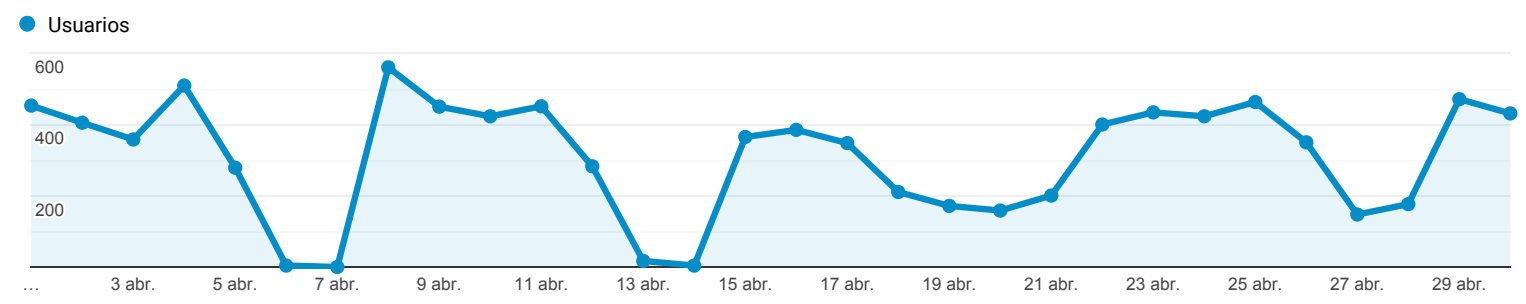
Sistema operativo	Usuarios	% Usuarios
1. Android	1.354	75,06 %
2. iOS	438	24,28 %
3. Windows	10	0,55 %
4. Tizen	1	0,06 %
5. Windows Phone	1	0,06 %

### Visión general de la audiencia


**Todos los usuarios**  
 100,00 % Usuarios

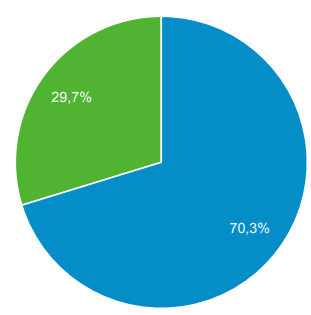
1 abr. 2019 - 30 abr. 2019

Visión general



<b>Usuarios</b> 5.787	<b>Usuarios nuevos</b> 4.539	<b>Sesiones</b> 11.991
<b>Número de sesiones por usuario</b> 2,07	<b>Número de visitas a páginas</b> 52.672	<b>Páginas/sesión</b> 4,39
<b>Duración media de la sesión</b> 00:04:01	<b>Porcentaje de rebote</b> 38,41 %	

■ New Visitor ■ Returning Visitor



Proveedor de servicios	Usuarios	% Usuarios
1. red de servicios ip	237	11,40 %
2. telefonica de espana sau	198	9,52 %
3. vodafone espana s.a.u.	142	6,83 %
4. addresses ip for home clients	98	4,71 %
5. telefonica de espana sau red de servicios ip spain nat	86	4,14 %
6. xfera moviles s.a.	80	3,85 %
7. ya.com internet factory	73	3,51 %
8. vodafone spain	69	3,32 %
9. xfera moviles sa / yoigo	63	3,03 %
10. xtra telecom s.a.	48	2,31 %

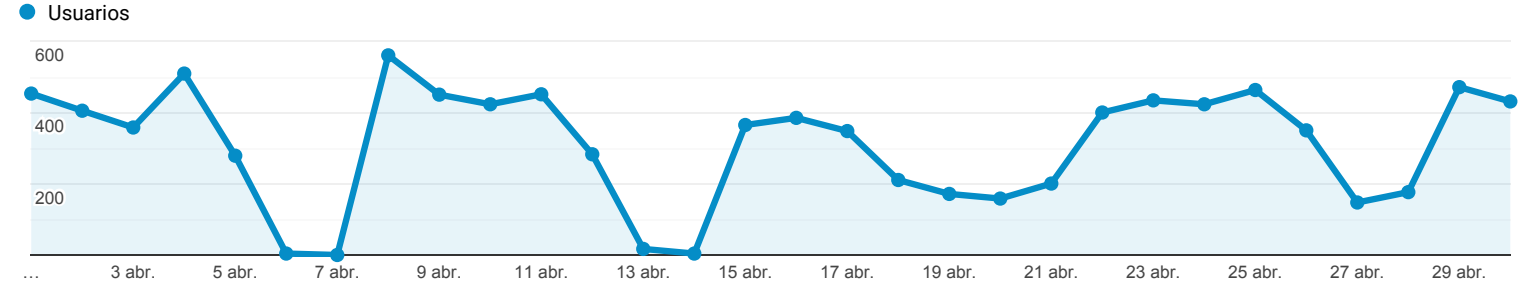


Visión general de la audiencia

Todos los usuarios  
100,00 % Usuarios

1 abr. 2019 - 30 abr. 2019

Visión general



Usuarios  
**5.787**

Usuarios nuevos  
**4.539**

Sesiones  
**11.991**

Número de sesiones por usuario  
**2,07**

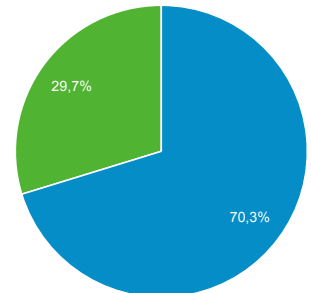
Número de visitas a páginas  
**52.672**

Páginas/sesión  
**4,39**

Duración media de la sesión  
**00:04:01**


Porcentaje de rebote  
**38,41 %**

New Visitor Returning Visitor



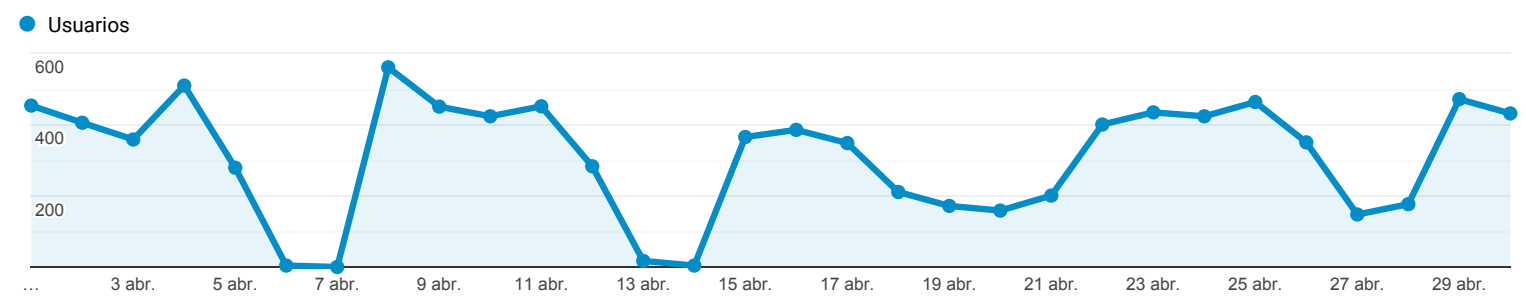
Resolución de pantalla	Usuarios	% Usuarios
1. 360x640	730	39,96 %
2. 375x667	147	8,05 %
3. 360x720	118	6,46 %
4. 768x1024	104	5,69 %
5. 320x568	72	3,94 %
6. 412x846	64	3,50 %
7. 414x736	54	2,96 %
8. 360x740	50	2,74 %
9. 360x760	50	2,74 %
10. 375x812	43	2,35 %

### Visión general de la audiencia


**Todos los usuarios**  
 100,00 % Usuarios

1 abr. 2019 - 30 abr. 2019

Visión general



Usuarios  
**5.787**

Usuarios nuevos  
**4.539**

Sesiones  
**11.991**

Número de sesiones por usuario  
**2,07**

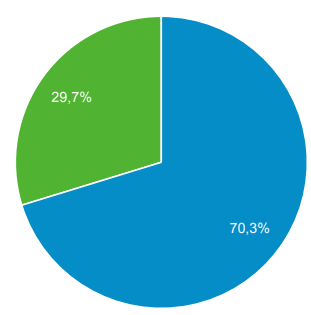
Número de visitas a páginas  
**52.672**

Páginas/sesión  
**4,39**

Duración media de la sesión  
**00:04:01**

Porcentaje de rebote  
**38,41 %**

■ New Visitor ■ Returning Visitor



País	Usuarios	% Usuarios
1. Spain	4.921	84,67 %
2. Portugal	127	2,19 %
3. United States	93	1,60 %
4. France	61	1,05 %
5. Mexico	54	0,93 %
6. United Kingdom	52	0,89 %
7. Germany	43	0,74 %
8. Colombia	41	0,71 %
9. Argentina	39	0,67 %
10. Ecuador	33	0,57 %