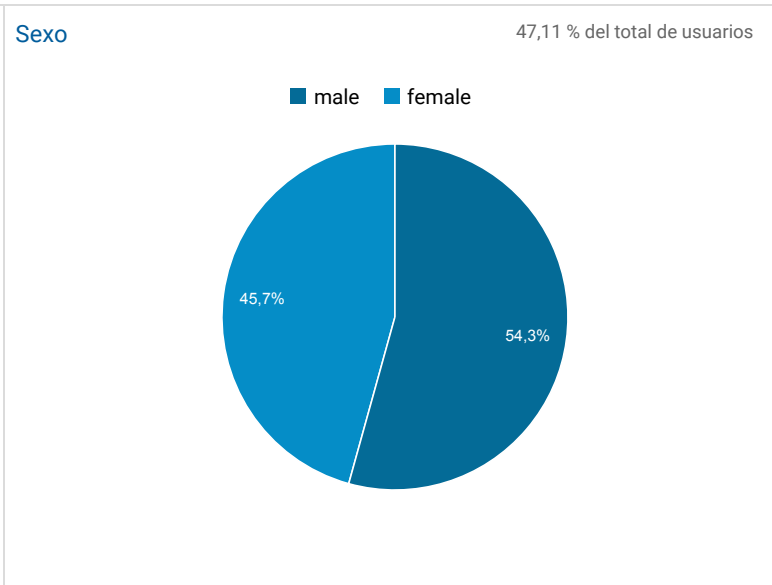
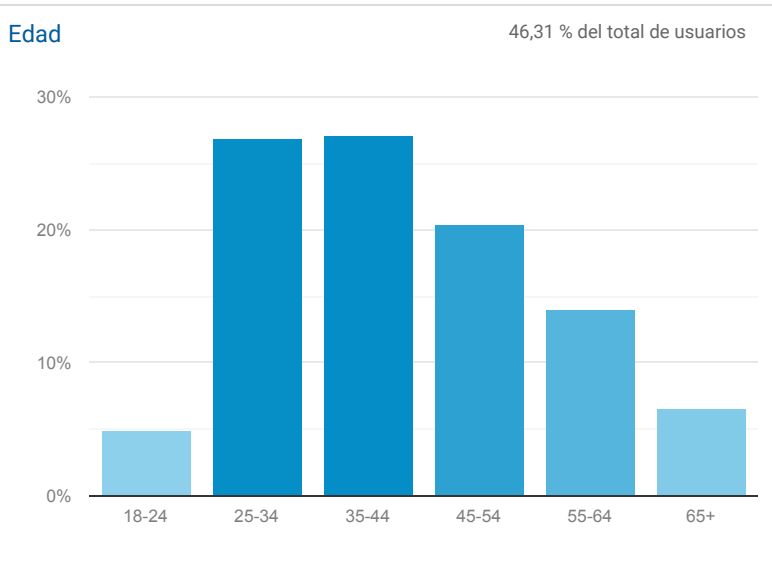


### Datos demográficos: Visión general

Todos los usuarios  
100,00 % Usuarios

1 jun. 2019 - 30 jun. 2019

#### Métricas clave



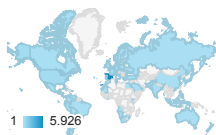
Ubicación

Todos los usuarios  
100,00 % Usuarios

1 jun. 2019 - 30 jun. 2019

Gráfico de visitas por ubicación

Resumen



País	Adquisición			Comportamiento			Conversiones		
	Usuarios	Usuarios nuevos	Sesiones	Porcentaje de rebote	Páginas/sesión	Duración media de la sesión	Tasa de conversión del objetivo	Objetivos cumplidos	Valor del objetivo
	<b>7.001</b> % del total: 100,00 % (7.001)	<b>5.808</b> % del total: 100,05 % (5.805)	<b>12.093</b> % del total: 100,00 % (12.093)	<b>45,30 %</b> Media de la vista: 45,30 % (0,00 %)	<b>3,87</b> Media de la vista: 3,87 (0,00 %)	<b>00:02:46</b> Media de la vista: 00:02:46 (0,00 %)	<b>0,00 %</b> Media de la vista: 0,00 % (0,00 %)	<b>0</b> % del total: 0,00 % (0)	<b>0,00 US\$</b> % del total: 0,00 % (0,00 US\$)
1. Spain	<b>5.926</b> (83,45 %)	<b>4.748</b> (81,75 %)	<b>10.610</b> (87,74 %)	<b>43,48 %</b>	<b>3,97</b>	<b>00:02:51</b>	<b>0,00 %</b>	<b>0</b> (0,00 %)	<b>0,00 US\$</b> (0,00 %)
2. United States	<b>242</b> (3,41 %)	<b>239</b> (4,12 %)	<b>258</b> (2,13 %)	<b>84,11 %</b>	<b>1,91</b>	<b>00:00:41</b>	<b>0,00 %</b>	<b>0</b> (0,00 %)	<b>0,00 US\$</b> (0,00 %)
3. Mexico	<b>92</b> (1,30 %)	<b>84</b> (1,45 %)	<b>104</b> (0,86 %)	<b>61,54 %</b>	<b>2,44</b>	<b>00:01:02</b>	<b>0,00 %</b>	<b>0</b> (0,00 %)	<b>0,00 US\$</b> (0,00 %)
4. United Kingdom	<b>64</b> (0,90 %)	<b>47</b> (0,81 %)	<b>114</b> (0,94 %)	<b>21,05 %</b>	<b>5,17</b>	<b>00:03:27</b>	<b>0,00 %</b>	<b>0</b> (0,00 %)	<b>0,00 US\$</b> (0,00 %)
5. Argentina	<b>61</b> (0,86 %)	<b>55</b> (0,95 %)	<b>61</b> (0,50 %)	<b>68,85 %</b>	<b>2,39</b>	<b>00:01:45</b>	<b>0,00 %</b>	<b>0</b> (0,00 %)	<b>0,00 US\$</b> (0,00 %)
6. Chile	<b>59</b> (0,83 %)	<b>54</b> (0,93 %)	<b>94</b> (0,78 %)	<b>58,51 %</b>	<b>4,12</b>	<b>00:02:49</b>	<b>0,00 %</b>	<b>0</b> (0,00 %)	<b>0,00 US\$</b> (0,00 %)
7. France	<b>48</b> (0,68 %)	<b>36</b> (0,62 %)	<b>63</b> (0,52 %)	<b>44,44 %</b>	<b>3,60</b>	<b>00:01:52</b>	<b>0,00 %</b>	<b>0</b> (0,00 %)	<b>0,00 US\$</b> (0,00 %)
8. Colombia	<b>45</b> (0,63 %)	<b>44</b> (0,76 %)	<b>54</b> (0,45 %)	<b>64,81 %</b>	<b>2,33</b>	<b>00:01:35</b>	<b>0,00 %</b>	<b>0</b> (0,00 %)	<b>0,00 US\$</b> (0,00 %)
9. Portugal	<b>43</b> (0,61 %)	<b>27</b> (0,46 %)	<b>91</b> (0,75 %)	<b>48,35 %</b>	<b>4,27</b>	<b>00:03:42</b>	<b>0,00 %</b>	<b>0</b> (0,00 %)	<b>0,00 US\$</b> (0,00 %)
10. Germany	<b>39</b> (0,55 %)	<b>34</b> (0,59 %)	<b>49</b> (0,41 %)	<b>53,06 %</b>	<b>3,37</b>	<b>00:02:02</b>	<b>0,00 %</b>	<b>0</b> (0,00 %)	<b>0,00 US\$</b> (0,00 %)

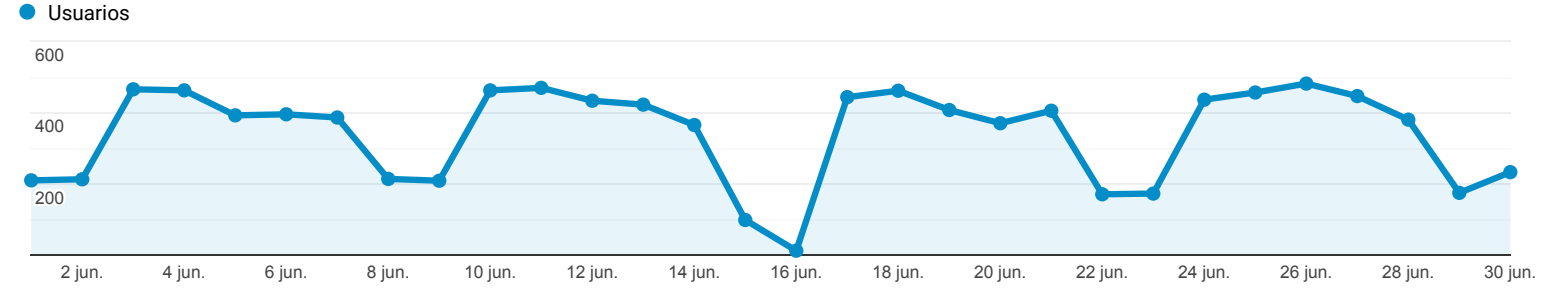
Filas 1 - 10 de 79

### Visión general de la audiencia

**Todos los usuarios**  
100,00 % Usuarios

1 jun. 2019 - 30 jun. 2019

**Visión general**



Usuarios  
**7.001**

Usuarios nuevos  
**5.805**

Sesiones  
**12.093**

Número de sesiones por usuario  
**1,73**

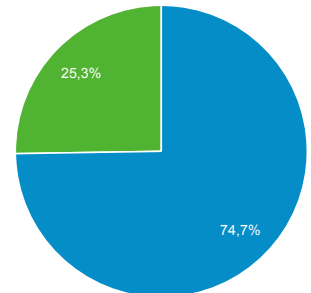
Número de visitas a páginas  
**46.833**

Páginas/sesión  
**3,87**

Duración media de la sesión  
**00:02:46**


Porcentaje de rebote  
**45,30 %**

■ New Visitor ■ Returning Visitor



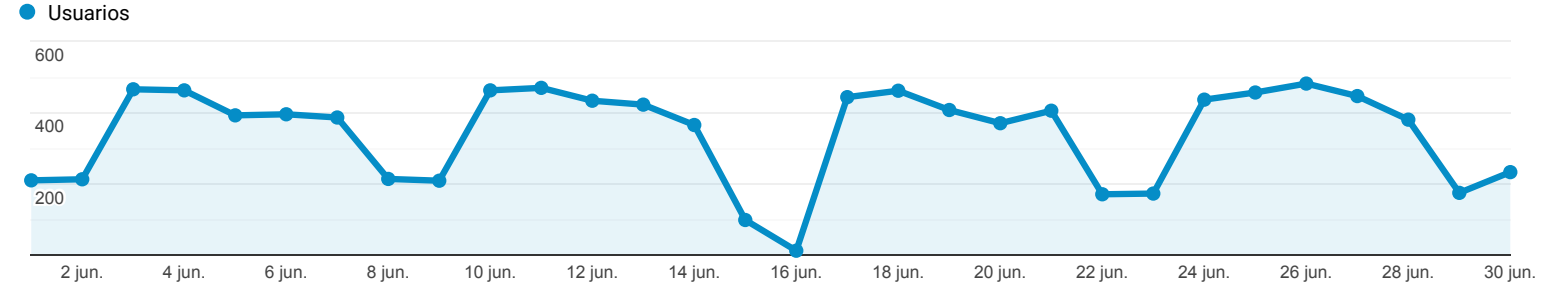
País	Usuarios	% Usuarios
1. Spain	5.926	83,45 %
2. United States	242	3,41 %
3. Mexico	92	1,30 %
4. United Kingdom	64	0,90 %
5. Argentina	61	0,86 %
6. Chile	59	0,83 %
7. France	48	0,68 %
8. Colombia	45	0,63 %
9. Portugal	43	0,61 %
10. Germany	39	0,55 %

### Visión general de la audiencia


**Todos los usuarios**  
 100,00 % Usuarios

1 jun. 2019 - 30 jun. 2019

**Visión general**



**Usuarios**  
**7.001**

**Usuarios nuevos**  
**5.805**

**Sesiones**  
**12.093**

**Número de sesiones por usuario**  
**1,73**

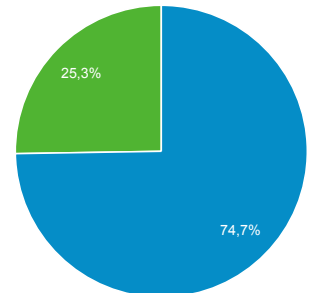
**Número de visitas a páginas**  
**46.833**

**Páginas/sesión**  
**3,87**

**Duración media de la sesión**  
**00:02:46**

**Porcentaje de rebote**  
**45,30 %**

■ New Visitor ■ Returning Visitor



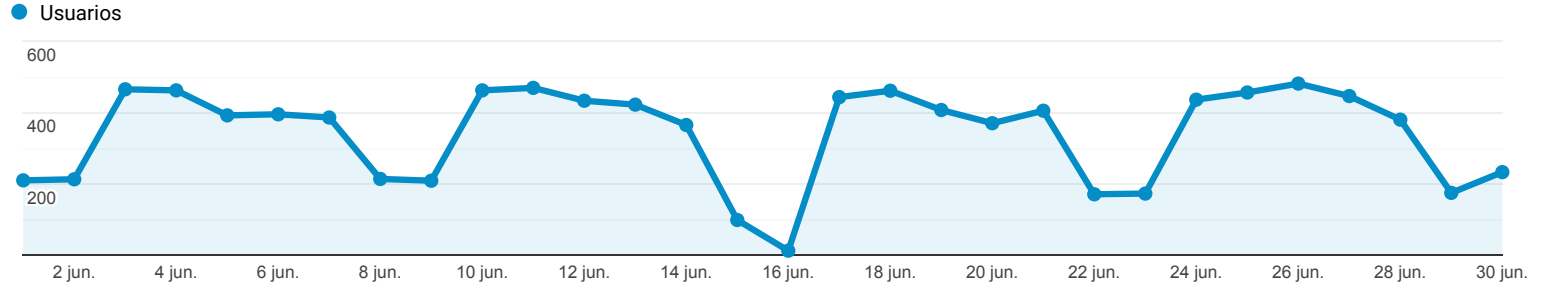
Ciudad	Usuarios	% Usuarios
1. Madrid	1.319	17,63 %
2. (not set)	1.115	14,90 %
3. Barcelona	504	6,74 %
4. Vigo	323	4,32 %
5. Palma	282	3,77 %
6. Seville	245	3,27 %
7. Valencia	230	3,07 %
8. A Coruna	164	2,19 %
9. Boardman	146	1,95 %
10. Santander	143	1,91 %

### Visión general de la audiencia

Todos los usuarios  
100,00 % Usuarios

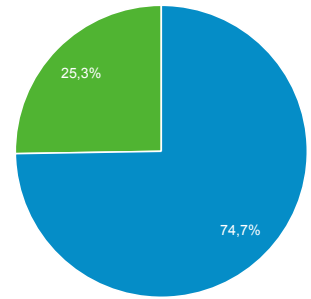
1 jun. 2019 - 30 jun. 2019

Visión general



<b>Usuarios</b> 7.001	<b>Usuarios nuevos</b> 5.805	<b>Sesiones</b> 12.093
<b>Número de sesiones por usuario</b> 1,73	<b>Número de visitas a páginas</b> 46.833	<b>Páginas/sesión</b> 3,87
<b>Duración media de la sesión</b> 00:02:46	<b>Porcentaje de rebote</b> 45,30 %	

■ New Visitor ■ Returning Visitor



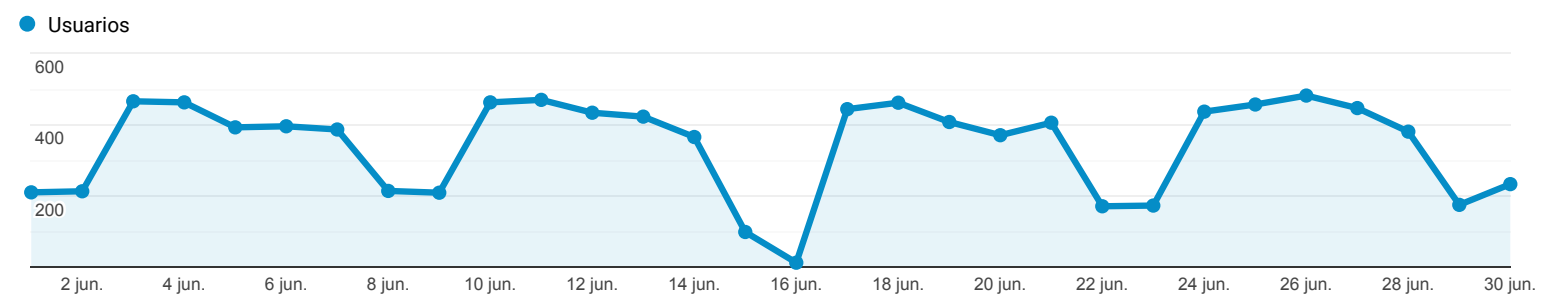
Navegador	Usuarios	% Usuarios
1. Chrome	4.485	63,46 %
2. Firefox	841	11,90 %
3. Safari	825	11,67 %
4. Internet Explorer	421	5,96 %
5. Edge	173	2,45 %
6. Samsung Internet	120	1,70 %
7. Android Webview	100	1,42 %
8. Safari (in-app)	47	0,67 %
9. Opera	34	0,48 %
10. Mozilla	7	0,10 %

### Visión general de la audiencia

**Todos los usuarios**  
100,00 % Usuarios

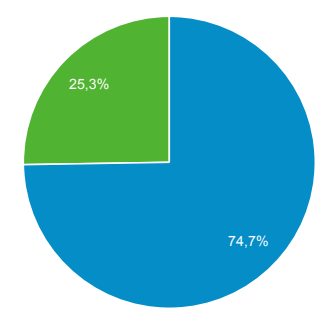
1 jun. 2019 - 30 jun. 2019

**Visión general**



<b>Usuarios</b> 7.001	<b>Usuarios nuevos</b> 5.805	<b>Sesiones</b> 12.093
<b>Número de sesiones por usuario</b> 1,73	<b>Número de visitas a páginas</b> 46.833	<b>Páginas/sesión</b> 3,87
<b>Duración media de la sesión</b> 00:02:46	<b>Porcentaje de rebote</b> 45,30 %	

■ New Visitor ■ Returning Visitor



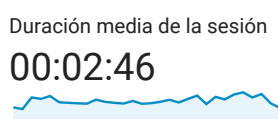
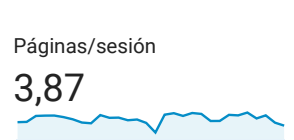
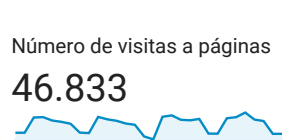
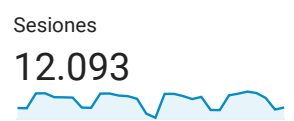
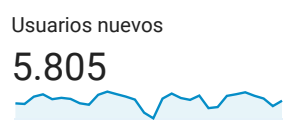
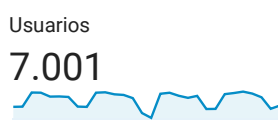
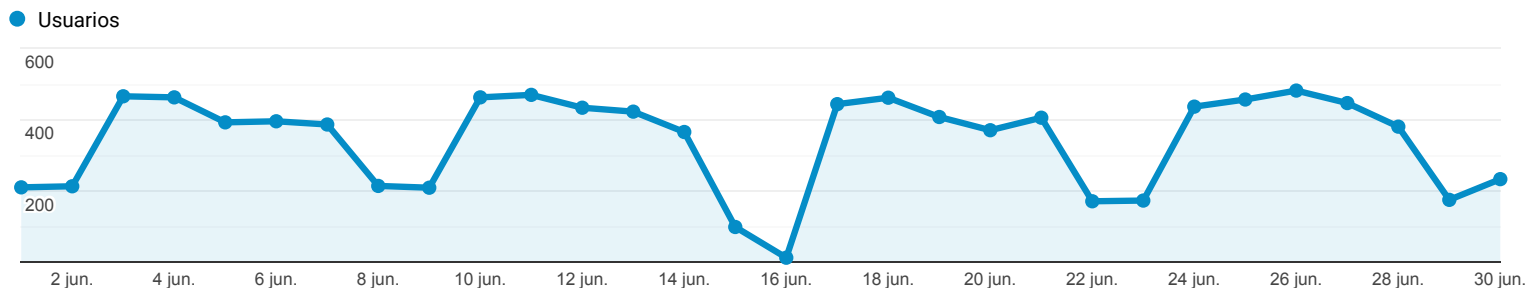
Sistema operativo	Usuarios	% Usuarios
1. Windows	3.809	53,89 %
2. Android	1.959	27,72 %
3. iOS	668	9,45 %
4. Macintosh	406	5,74 %
5. Linux	204	2,89 %
6. (not set)	13	0,18 %
7. Chrome OS	7	0,10 %
8. Playstation 4	1	0,01 %
9. Windows Phone	1	0,01 %

## Visión general de la audiencia

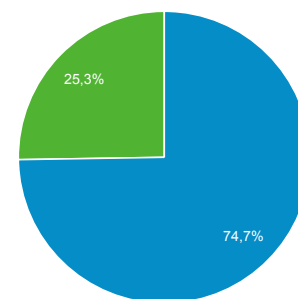
Todos los usuarios  
100,00 % Usuarios

1 jun. 2019 - 30 jun. 2019

### Visión general



New Visitor Returning Visitor



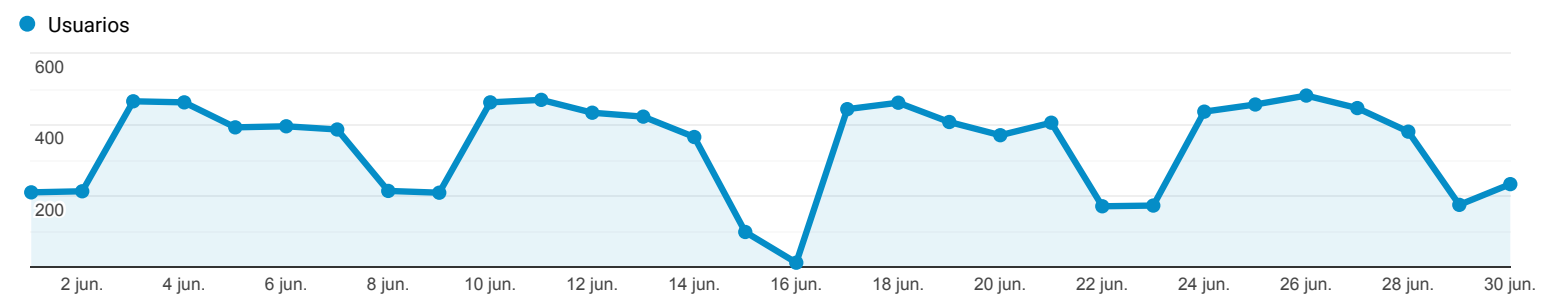
Proveedor de servicios	Usuarios	% Usuarios
1. telefonica de espana sau	807	10,68 %
2. red de servicios ip	652	8,63 %
3. instituto espanol de oceanografia	299	3,96 %
4. vodafone espana s.a.u.	263	3,48 %
5. addresses ip for home clients	188	2,49 %
6. xtra telecom s.a.	155	2,05 %
7. vodafone spain	144	1,91 %
8. jazztel triple play services	135	1,79 %
9. r cable y telecomunicaciones galicia s.a.	134	1,77 %
10. telefonica de espana sau red de servicios ip spain	132	1,75 %

### Visión general de la audiencia


**Todos los usuarios**  
 100,00 % Usuarios

1 jun. 2019 - 30 jun. 2019

**Visión general**



Usuarios  
**7.001**

Usuarios nuevos  
**5.805**

Sesiones  
**12.093**

Número de sesiones por usuario  
**1,73**

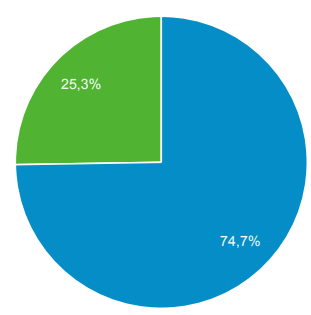
Número de visitas a páginas  
**46.833**

Páginas/sesión  
**3,87**

Duración media de la sesión  
**00:02:46**

Porcentaje de rebote  
**45,30 %**

■ New Visitor ■ Returning Visitor



Sistema operativo	Usuarios	% Usuarios
1. <a href="#">Android</a>	1.959	74,29 %
2. <a href="#">iOS</a>	668	25,33 %
3. <a href="#">Windows</a>	8	0,30 %
4. <a href="#">(not set)</a>	1	0,04 %
5. <a href="#">Windows Phone</a>	1	0,04 %

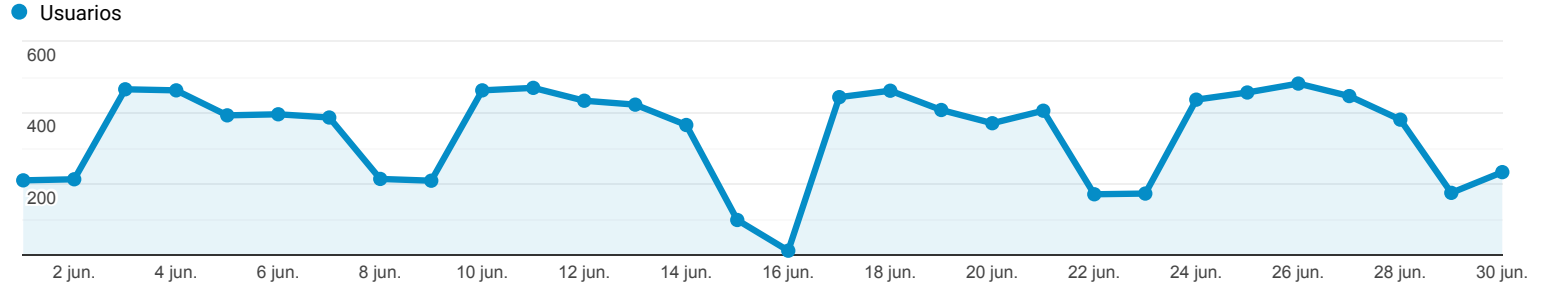


Visión general de la audiencia

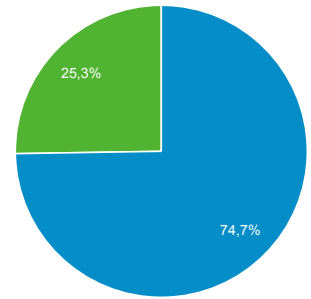
Todos los usuarios  
100,00 % Usuarios

1 jun. 2019 - 30 jun. 2019

Visión general



New Visitor Returning Visitor



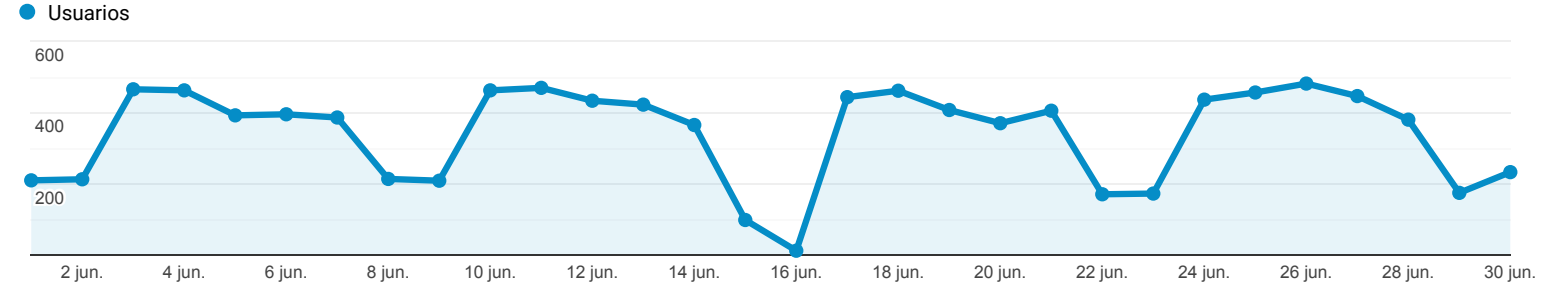
Proveedor de servicios	Usuarios	% Usuarios
1. telefonica de espana sau	335	11,50 %
2. red de servicios ip	320	10,99 %
3. vodafone espana s.a.u.	208	7,14 %
4. addresses ip for home clients	137	4,70 %
5. telefonica de espana sau red de servicios ip spain nat	121	4,15 %
6. vodafone spain	111	3,81 %
7. xfera moviles s.a.	95	3,26 %
8. ya.com internet factory	82	2,81 %
9. xfera moviles sa / yoigo	76	2,61 %
10. xtra telecom s.a.	64	2,20 %

### Visión general de la audiencia

**Todos los usuarios**  
100,00 % Usuarios

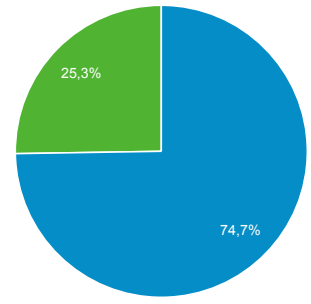
1 jun. 2019 - 30 jun. 2019

**Visión general**




<b>Usuarios</b> <b>7.001</b>	<b>Usuarios nuevos</b> <b>5.805</b>	<b>Sesiones</b> <b>12.093</b>
<b>Número de sesiones por usuario</b> <b>1,73</b>	<b>Número de visitas a páginas</b> <b>46.833</b>	<b>Páginas/sesión</b> <b>3,87</b>
<b>Duración media de la sesión</b> <b>00:02:46</b>	<b>Porcentaje de rebote</b> <b>45,30 %</b>	

■ New Visitor ■ Returning Visitor



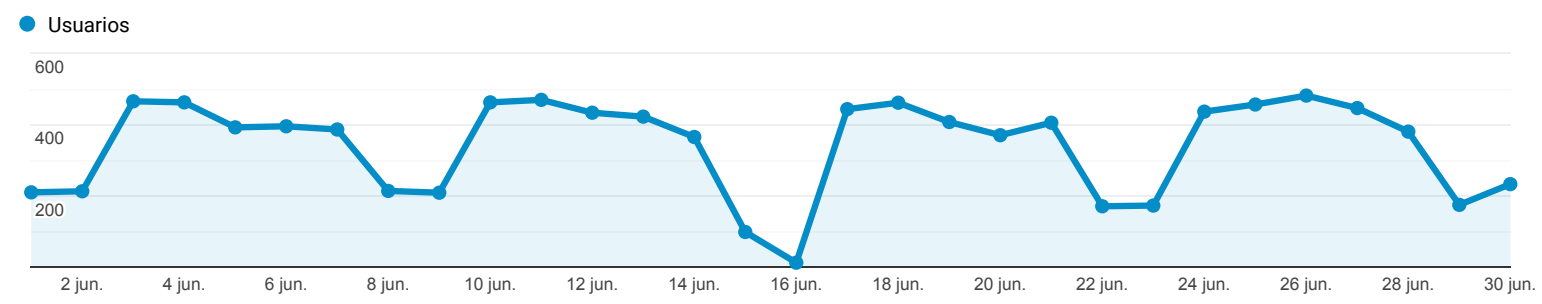
Resolución de pantalla	Usuarios	% Usuarios
1. 360x640	968	36,46 %
2. 375x667	259	9,76 %
3. 360x720	181	6,82 %
4. 768x1024	129	4,86 %
5. 320x568	109	4,11 %
6. 360x740	101	3,80 %
7. 412x846	81	3,05 %
8. 360x760	75	2,82 %
9. 412x732	74	2,79 %
10. 375x812	73	2,75 %

## Visión general de la audiencia


**Todos los usuarios**  
 100,00 % Usuarios

1 jun. 2019 - 30 jun. 2019

### Visión general



Usuarios  
**7.001**

Usuarios nuevos  
**5.805**

Sesiones  
**12.093**

Número de sesiones por usuario  
**1,73**

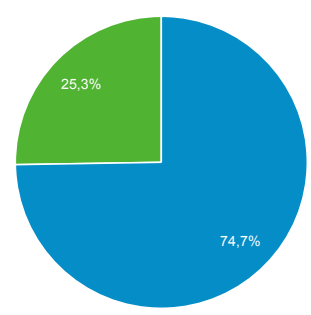
Número de visitas a páginas  
**46.833**

Páginas/sesión  
**3,87**

Duración media de la sesión  
**00:02:46**

Porcentaje de rebote  
**45,30 %**

■ New Visitor ■ Returning Visitor



Idioma	Usuarios	% Usuarios
1. es-es	4.760	67,00 %
2. es	936	13,17 %
3. en-us	596	8,39 %
4. es-419	133	1,87 %
5. en-gb	116	1,63 %
6. ca-es	95	1,34 %
7. ca	56	0,79 %
8. es-us	47	0,66 %
9. it-it	37	0,52 %
10. fr-fr	31	0,44 %