
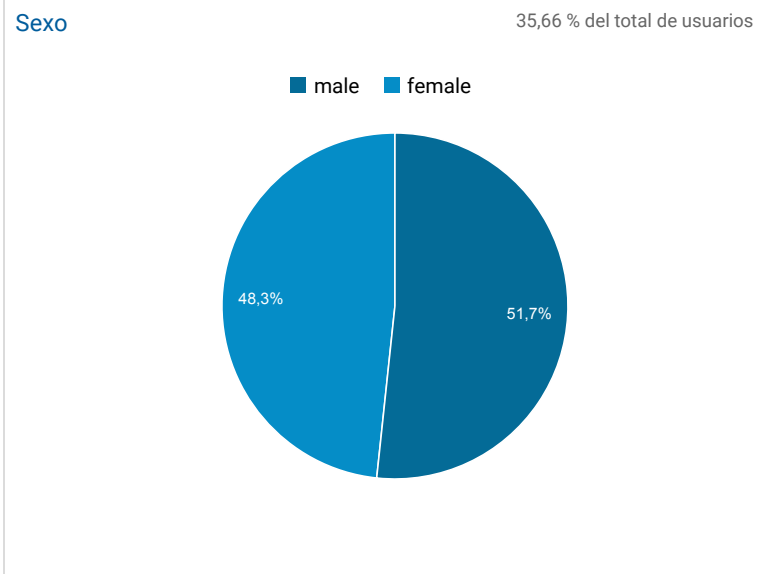
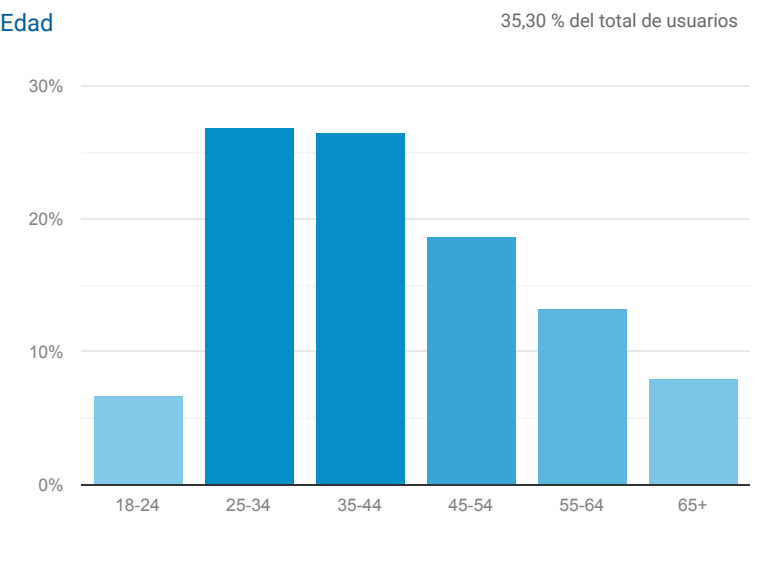


Datos demográficos: Visión general

 Todos los usuarios
100,00 % Usuarios

1 nov. 2019 - 30 nov. 2019

Métricas clave



Ubicación

Todos los usuarios
100,00 % Usuarios

1 nov. 2019 - 30 nov. 2019

Gráfico de visitas por ubicación

Resumen



Ciudad	Adquisición			Comportamiento			Conversiones		
	Usuarios	Usuarios nuevos	Sesiones	Porcentaje de rebote	Páginas/sesión	Duración media de la sesión	Tasa de conversión del objetivo	Objetivos cumplidos	Valor del objetivo
	10.748 % del total: 100,00 % (10.748)	8.503 % del total: 100,07 % (8.497)	25.602 % del total: 100,00 % (25.602)	36,17 % Media de la vista: 36,17 % (0,00 %)	4,79 Media de la vista: 4,79 (0,00 %)	00:03:36 Media de la vista: 00:03:36 (0,00 %)	0,00 % Media de la vista: 0,00 % (0,00 %)	0 % del total: 0,00 % (0)	0,00 US\$ % del total: 0,00 % (0,00 US\$)
1. (not set)	2.070 (17,70 %)	1.539 (18,10 %)	4.684 (18,30 %)	36,68 %	4,95	00:03:12	0,00 %	0 (0,00 %)	0,00 US\$ (0,00 %)
2. Madrid	2.043 (17,46 %)	1.490 (17,52 %)	5.130 (20,04 %)	36,76 %	4,78	00:04:06	0,00 %	0 (0,00 %)	0,00 US\$ (0,00 %)
3. Barcelona	654 (5,59 %)	456 (5,36 %)	1.173 (4,58 %)	42,80 %	3,92	00:02:50	0,00 %	0 (0,00 %)	0,00 US\$ (0,00 %)
4. Vigo	559 (4,78 %)	358 (4,21 %)	1.545 (6,03 %)	27,44 %	5,08	00:05:15	0,00 %	0 (0,00 %)	0,00 US\$ (0,00 %)
5. Palma	396 (3,39 %)	237 (2,79 %)	1.540 (6,02 %)	24,68 %	6,02	00:04:32	0,00 %	0 (0,00 %)	0,00 US\$ (0,00 %)
6. Seville	387 (3,31 %)	251 (2,95 %)	804 (3,14 %)	34,58 %	4,37	00:03:02	0,00 %	0 (0,00 %)	0,00 US\$ (0,00 %)
7. Valencia	340 (2,91 %)	232 (2,73 %)	691 (2,70 %)	36,03 %	4,25	00:02:24	0,00 %	0 (0,00 %)	0,00 US\$ (0,00 %)
8. A Coruna	236 (2,02 %)	163 (1,92 %)	556 (2,17 %)	32,37 %	3,95	00:03:29	0,00 %	0 (0,00 %)	0,00 US\$ (0,00 %)
9. Santa Cruz de Tenerife	235 (2,01 %)	167 (1,96 %)	564 (2,20 %)	27,48 %	6,82	00:04:56	0,00 %	0 (0,00 %)	0,00 US\$ (0,00 %)
10. Santander	224 (1,91 %)	129 (1,52 %)	706 (2,76 %)	20,96 %	7,86	00:05:56	0,00 %	0 (0,00 %)	0,00 US\$ (0,00 %)

Filas 1 - 10 de 690

Ubicación

Todos los usuarios
100,00 % Usuarios

1 nov. 2019 - 30 nov. 2019

Gráfico de visitas por ubicación

Resumen



Continente	Adquisición			Comportamiento			Conversiones		
	Usuarios	Usuarios nuevos	Sesiones	Porcentaje de rebote	Páginas/sesión	Duración media de la sesión	Tasa de conversión del objetivo	Objetivos cumplidos	Valor del objetivo
	10.748 % del total: 100,00 % (10.748)	8.503 % del total: 100,07 % (8.497)	25.602 % del total: 100,00 % (25.602)	36,17 % Media de la vista: 36,17 % (0,00 %)	4,79 Media de la vista: 4,79 (0,00 %)	00:03:36 Media de la vista: 00:03:36 (0,00 %)	0,00 % Media de la vista: 0,00 % (0,00 %)	0 % del total: 0,00 % (0)	0,00 US\$ % del total: 0,00 % (0,00 US\$)
1. Europe	9.687 (90,15 %)	7.528 (88,53 %)	24.091 (94,10 %)	34,36 %	4,93	00:03:44	0,00 %	0 (0,00 %)	0,00 US\$ (0,00 %)
2. Americas	913 (8,50 %)	852 (10,02 %)	1.188 (4,64 %)	67,68 %	2,32	00:01:24	0,00 %	0 (0,00 %)	0,00 US\$ (0,00 %)
3. Asia	66 (0,61 %)	58 (0,68 %)	216 (0,84 %)	55,09 %	3,21	00:01:45	0,00 %	0 (0,00 %)	0,00 US\$ (0,00 %)
4. (not set)	36 (0,34 %)	30 (0,35 %)	51 (0,20 %)	64,71 %	2,75	00:01:56	0,00 %	0 (0,00 %)	0,00 US\$ (0,00 %)
5. Africa	34 (0,32 %)	27 (0,32 %)	40 (0,16 %)	42,50 %	3,75	00:02:16	0,00 %	0 (0,00 %)	0,00 US\$ (0,00 %)
6. Oceania	9 (0,08 %)	8 (0,09 %)	16 (0,06 %)	50,00 %	2,06	00:03:28	0,00 %	0 (0,00 %)	0,00 US\$ (0,00 %)

Filas 1 - 6 de 6

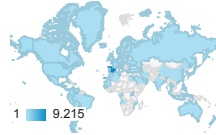
Ubicación

Todos los usuarios
100,00 % Usuarios

1 nov. 2019 - 30 nov. 2019

Gráfico de visitas por ubicación


Resumen



País	Adquisición			Comportamiento			Conversiones		
	Usuarios	Usuarios nuevos	Sesiones	Porcentaje de rebote	Páginas/sesión	Duración media de la sesión	Tasa de conversión del objetivo	Objetivos cumplidos	Valor del objetivo
	10.748 % del total: 100,00 % (10.748)	8.503 % del total: 100,07 % (8.497)	25.602 % del total: 100,00 % (25.602)	36,17 % Media de la vista: 36,17 % (0,00 %)	4,79 Media de la vista: 4,79 (0,00 %)	00:03:36 Media de la vista: 00:03:36 (0,00 %)	0,00 % Media de la vista: 0,00 % (0,00 %)	0 % del total: 0,00 % (0)	0,00 US\$ % del total: 0,00 % (0,00 US\$)
1. Spain	9.215 (85,29 %)	7.106 (83,57 %)	23.112 (90,27 %)	34,15 %	4,95	00:03:46	0,00 %	0 (0,00 %)	0,00 US\$ (0,00 %)
2. United States	259 (2,40 %)	252 (2,96 %)	282 (1,10 %)	86,88 %	1,39	00:00:29	0,00 %	0 (0,00 %)	0,00 US\$ (0,00 %)
3. Mexico	159 (1,47 %)	145 (1,71 %)	192 (0,75 %)	63,02 %	2,77	00:02:19	0,00 %	0 (0,00 %)	0,00 US\$ (0,00 %)
4. Argentina	123 (1,14 %)	110 (1,29 %)	145 (0,57 %)	69,66 %	2,01	00:01:06	0,00 %	0 (0,00 %)	0,00 US\$ (0,00 %)
5. United Kingdom	86 (0,80 %)	59 (0,69 %)	248 (0,97 %)	16,13 %	6,09	00:03:19	0,00 %	0 (0,00 %)	0,00 US\$ (0,00 %)
6. France	72 (0,67 %)	62 (0,73 %)	101 (0,39 %)	47,52 %	5,08	00:04:13	0,00 %	0 (0,00 %)	0,00 US\$ (0,00 %)
7. Portugal	67 (0,62 %)	52 (0,61 %)	158 (0,62 %)	44,94 %	3,49	00:02:49	0,00 %	0 (0,00 %)	0,00 US\$ (0,00 %)
8. Colombia	64 (0,59 %)	63 (0,74 %)	67 (0,26 %)	73,13 %	1,75	00:00:59	0,00 %	0 (0,00 %)	0,00 US\$ (0,00 %)
9. Chile	61 (0,56 %)	54 (0,64 %)	104 (0,41 %)	47,12 %	3,15	00:02:34	0,00 %	0 (0,00 %)	0,00 US\$ (0,00 %)
10. Italy	54 (0,50 %)	44 (0,52 %)	77 (0,30 %)	48,05 %	3,70	00:01:54	0,00 %	0 (0,00 %)	0,00 US\$ (0,00 %)

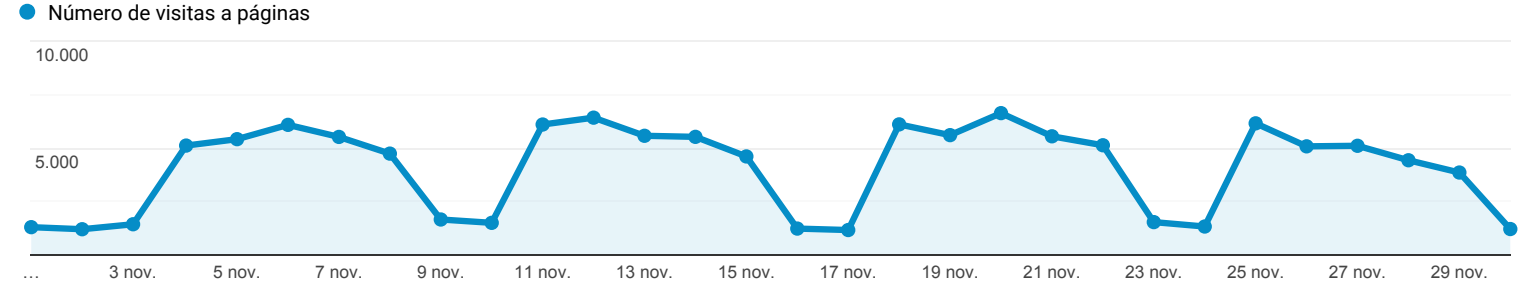
Filas 1 - 10 de 98

Visión general


Todos los usuarios
 100,00 % Número de visitas a páginas

1 nov. 2019 - 30 nov. 2019


Visión general



Número de visitas a páginas 122.614	Número de páginas vistas únicas 82.803	Promedio de tiempo en la página 00:00:57	Porcentaje de rebote 36,17 %	Porcentaje de salidas 20,88 %
---	--	--	--	---

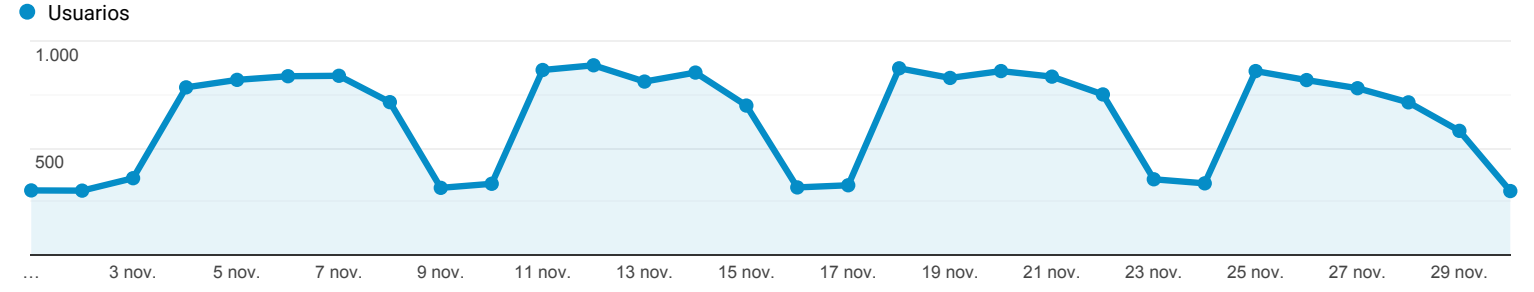
Título de la página	Número de visitas a páginas	% Número de visitas a páginas
1. Convocatorias Personal Laboral - Instituto Español de Oceanografía	58.002	47,30 %
2. Oferta de empleo Personal Funcionario - Instituto Español de Oceanografía	11.075	9,03 %
3. Home - Instituto Español de Oceanografía	9.229	7,53 %
4. Trabaja con nosotros - Instituto Español de Oceanografía	8.828	7,20 %
5. Empleo Joven - Instituto Español de Oceanografía	5.218	4,26 %
6. Localizador de Buques - Instituto Español de Oceanografía	3.575	2,92 %
7. Personal - Instituto Español de Oceanografía	2.778	2,27 %
8. Concurso/Convocatoria personal Laboral Fijo - Instituto Español de Oceanografía	2.586	2,11 %
9. Cartografía - Instituto Español de Oceanografía	2.075	1,69 %
10. Noticias IEO - Instituto Español de Oceanografía	1.700	1,39 %

Visión general de la audiencia


Todos los usuarios
 100,00 % Usuarios

1 nov. 2019 - 30 nov. 2019

Visión general



Usuarios
10.748

Usuarios nuevos
8.497

Sesiones
25.602

Número de sesiones por usuario
2,38

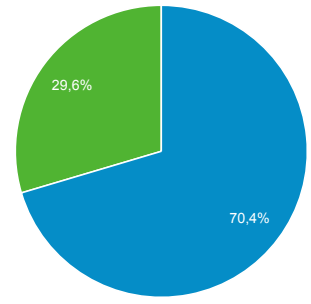
Número de visitas a páginas
122.614

Páginas/sesión
4,79

Duración media de la sesión
00:03:36


Porcentaje de rebote
36,17 %

■ New Visitor ■ Returning Visitor



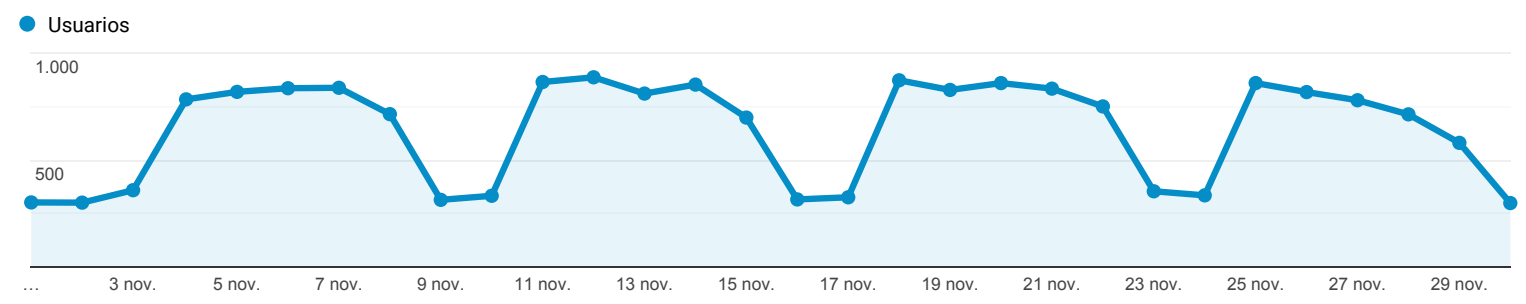
País	Usuarios	% Usuarios
1. Spain	9.215	85,29 %
2. United States	259	2,40 %
3. Mexico	159	1,47 %
4. Argentina	123	1,14 %
5. United Kingdom	86	0,80 %
6. France	72	0,67 %
7. Portugal	67	0,62 %
8. Colombia	64	0,59 %
9. Chile	61	0,56 %
10. Italy	54	0,50 %

Visión general de la audiencia


Todos los usuarios
 100,00 % Usuarios

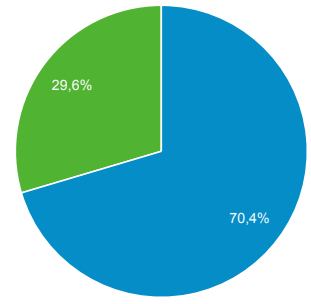
1 nov. 2019 - 30 nov. 2019

Visión general



Usuarios 10.748	Usuarios nuevos 8.497	Sesiones 25.602
Número de sesiones por usuario 2,38	Número de visitas a páginas 122.614	Páginas/sesión 4,79
Duración media de la sesión 00:03:36	Porcentaje de rebote 36,17 %	

■ New Visitor ■ Returning Visitor



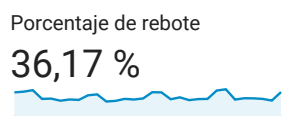
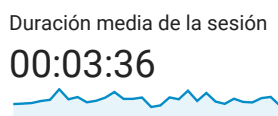
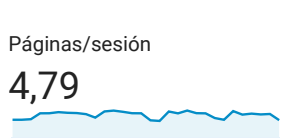
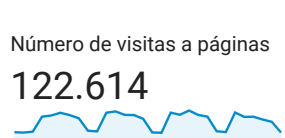
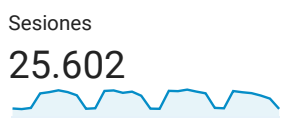
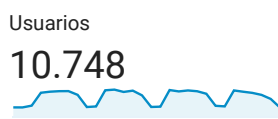
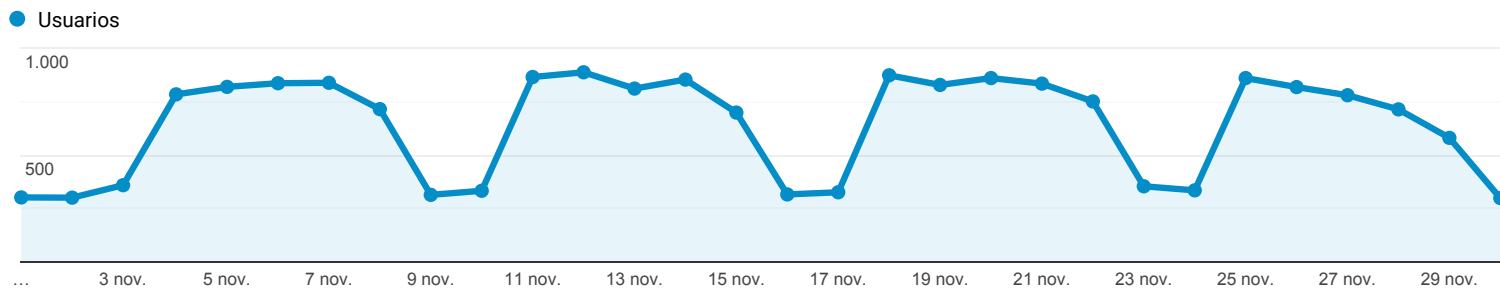
Ciudad	Usuarios	% Usuarios
1. (not set)	2.070	17,70 %
2. Madrid	2.043	17,46 %
3. Barcelona	654	5,59 %
4. Vigo	559	4,78 %
5. Palma	396	3,39 %
6. Seville	387	3,31 %
7. Valencia	340	2,91 %
8. A Coruna	236	2,02 %
9. Santa Cruz de Tenerife	235	2,01 %
10. Santander	224	1,91 %

Visión general de la audiencia

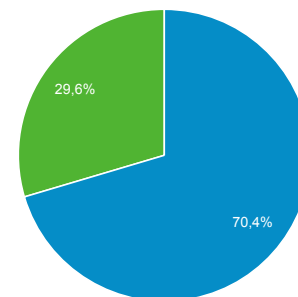
Todos los usuarios
100,00 % Usuarios

1 nov. 2019 - 30 nov. 2019

Visión general




■ New Visitor ■ Returning Visitor



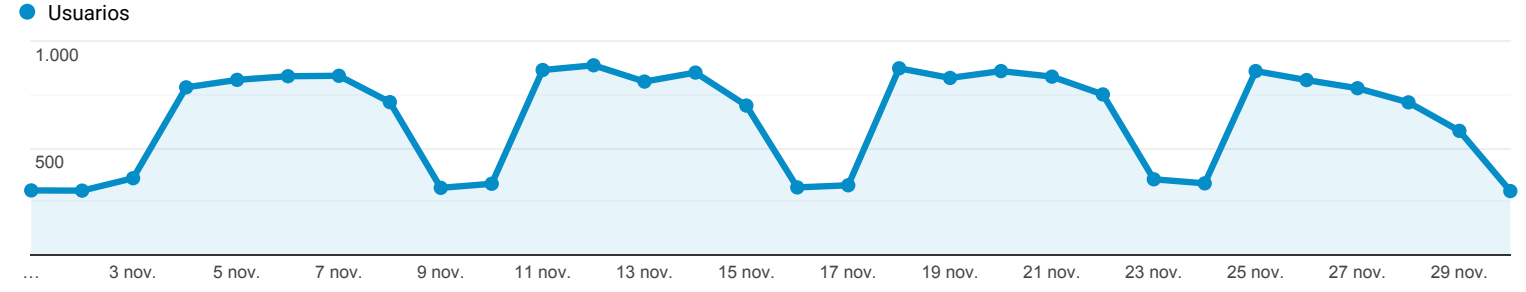
Navegador	Usuarios	% Usuarios
1. Chrome	7.005	65,57 %
2. Safari	1.357	12,70 %
3. Firefox	1.072	10,03 %
4. Internet Explorer	533	4,99 %
5. Edge	333	3,12 %
6. Samsung Internet	197	1,84 %
7. Opera	64	0,60 %
8. Android Webview	52	0,49 %
9. Safari (in-app)	43	0,40 %
10. Mozilla	10	0,09 %

Visión general de la audiencia


Todos los usuarios
 100,00 % Usuarios

1 nov. 2019 - 30 nov. 2019

Visión general



Usuarios
10.748

Usuarios nuevos
8.497

Sesiones
25.602

Número de sesiones por usuario
2,38

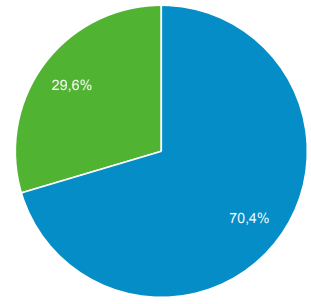
Número de visitas a páginas
122.614

Páginas/sesión
4,79

Duración media de la sesión
00:03:36


Porcentaje de rebote
36,17 %

■ New Visitor ■ Returning Visitor



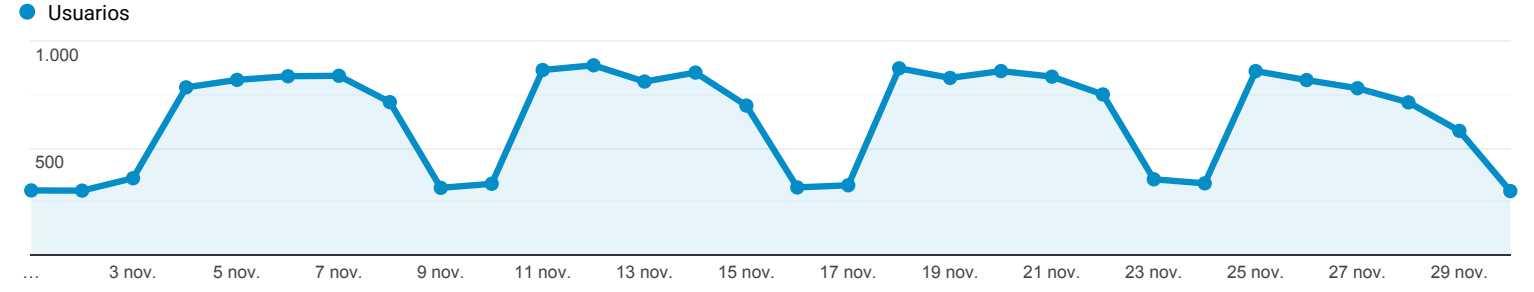
Sistema operativo	Usuarios	% Usuarios
1. Windows	5.764	54,11 %
2. Android	2.859	26,84 %
3. iOS	1.069	10,04 %
4. Macintosh	695	6,52 %
5. Linux	235	2,21 %
6. (not set)	17	0,16 %
7. Chrome OS	11	0,10 %
8. Tizen	1	0,01 %
9. Windows Phone	1	0,01 %

Visión general de la audiencia


Todos los usuarios
 100,00 % Usuarios

1 nov. 2019 - 30 nov. 2019

Visión general



Usuarios
10.748

Usuarios nuevos
8.497

Sesiones
25.602

Número de sesiones por usuario
2,38

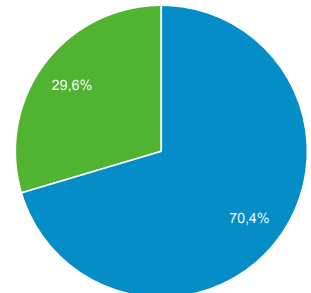
Número de visitas a páginas
122.614

Páginas/sesión
4,79

Duración media de la sesión
00:03:36


Porcentaje de rebote
36,17 %

■ New Visitor ■ Returning Visitor



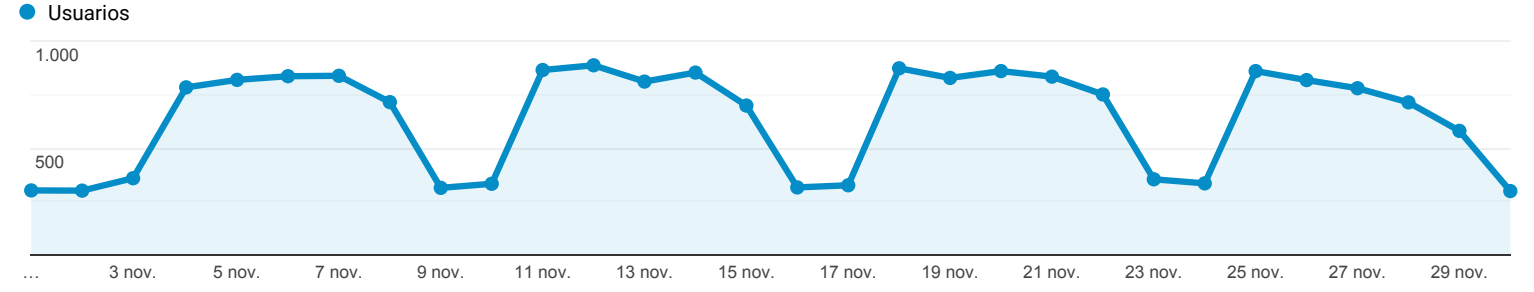
Proveedor de servicios	Usuarios	% Usuarios
1. telefonica de espana sau	1.274	10,65 %
2. red de servicios ip	1.119	9,35 %
3. instituto espanol de oceanografia	399	3,34 %
4. vodafone espana s.a.u.	393	3,28 %
5. addresses ip for home clients	312	2,61 %
6. ya.com internet factory	302	2,52 %
7. r cable y telecomunicaciones galicia s.a.	278	2,32 %
8. xtra telecom s.a.	264	2,21 %
9. vodafone spain	225	1,88 %
10. jazztel triple play services	222	1,86 %

Visión general de la audiencia


Todos los usuarios
 100,00 % Usuarios

1 nov. 2019 - 30 nov. 2019

Visión general



Usuarios
10.748

Usuarios nuevos
8.497

Sesiones
25.602

Número de sesiones por usuario
2,38

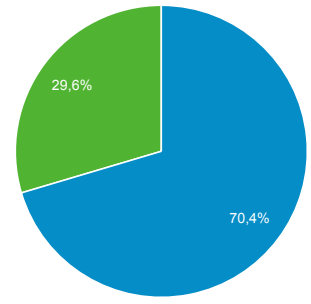
Número de visitas a páginas
122.614

Páginas/sesión
4,79

Duración media de la sesión
00:03:36


Porcentaje de rebote
36,17 %

■ New Visitor ■ Returning Visitor



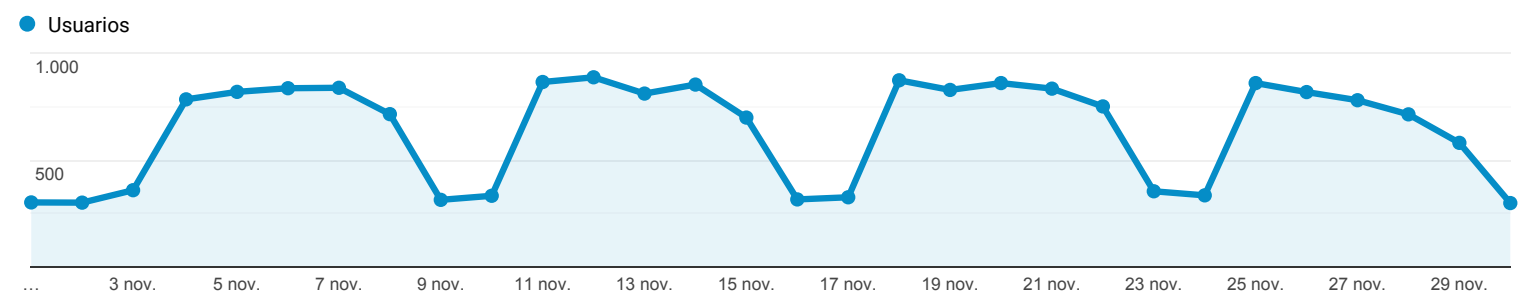
Sistema operativo	Usuarios	% Usuarios
1. Android	2.859	72,49 %
2. iOS	1.069	27,10 %
3. Windows	14	0,35 %
4. Tizen	1	0,03 %
5. Windows Phone	1	0,03 %

Visión general de la audiencia


Todos los usuarios
 100,00 % Usuarios

1 nov. 2019 - 30 nov. 2019

Visión general



Usuarios
10.748

Usuarios nuevos
8.497

Sesiones
25.602

Número de sesiones por usuario
2,38

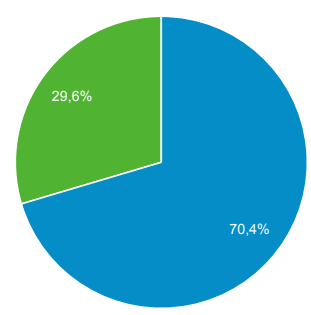
Número de visitas a páginas
122.614

Páginas/sesión
4,79

Duración media de la sesión
00:03:36


Porcentaje de rebote
36,17 %

■ New Visitor ■ Returning Visitor



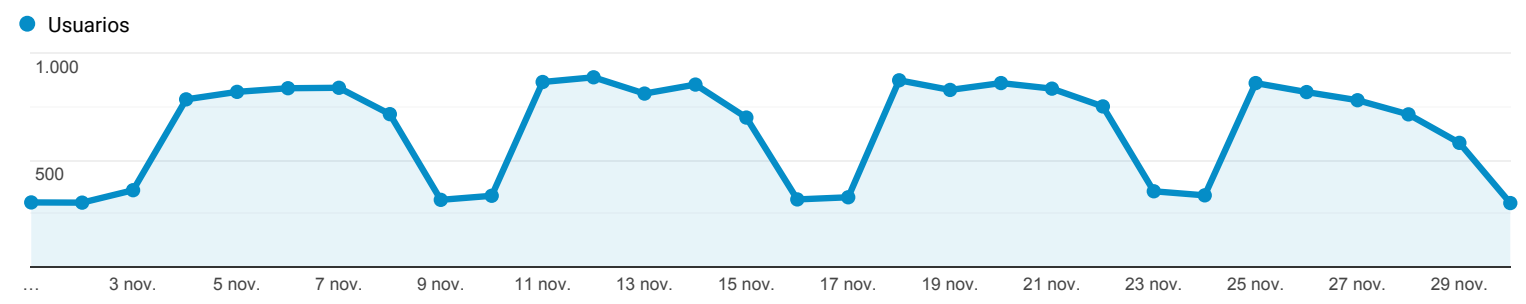
Proveedor de servicios	Usuarios	% Usuarios
1. telefonica de espana sau	498	10,44 %
2. red de servicios ip	497	10,42 %
3. vodafone espana s.a.u.	313	6,56 %
4. addresses ip for home clients	227	4,76 %
5. ya.com internet factory	212	4,45 %
6. vodafone spain	179	3,75 %
7. telefonica de espana sau red de servicios ip spain nat	178	3,73 %
8. xfera moviles sa / yoigo	172	3,61 %
9. xfera moviles s.a.	170	3,56 %
10. xtra telecom s.a.	109	2,29 %

Visión general de la audiencia


Todos los usuarios
 100,00 % Usuarios

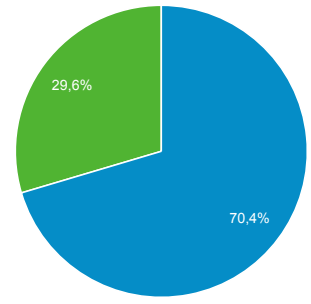
1 nov. 2019 - 30 nov. 2019

Visión general




Usuarios 10.748	Usuarios nuevos 8.497	Sesiones 25.602
Número de sesiones por usuario 2,38	Número de visitas a páginas 122.614	Páginas/sesión 4,79
Duración media de la sesión 00:03:36	Porcentaje de rebote 36,17 %	

■ New Visitor ■ Returning Visitor



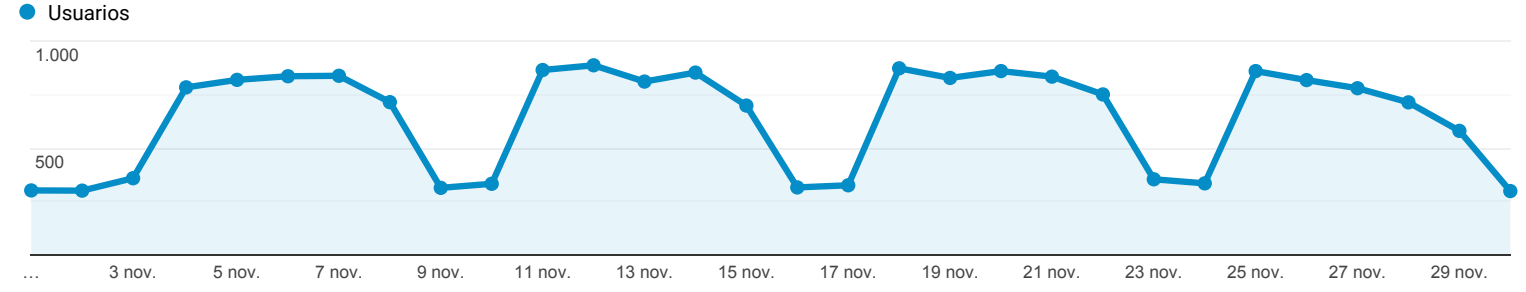
Resolución de pantalla	Usuarios	% Usuarios
1. 360x640	1.107	27,78 %
2. 375x667	418	10,49 %
3. 360x720	262	6,57 %
4. 768x1024	177	4,44 %
5. 360x780	170	4,27 %
6. 360x740	148	3,71 %
7. 412x846	140	3,51 %
8. 360x760	139	3,49 %
9. 320x568	128	3,21 %
10. 375x812	121	3,04 %

Visión general de la audiencia


Todos los usuarios
 100,00 % Usuarios

1 nov. 2019 - 30 nov. 2019

Visión general



Usuarios
10.748

Usuarios nuevos
8.497

Sesiones
25.602

Número de sesiones por usuario
2,38

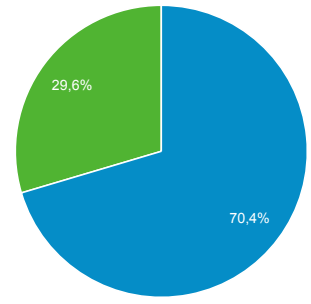
Número de visitas a páginas
122.614

Páginas/sesión
4,79

Duración media de la sesión
00:03:36

Porcentaje de rebote
36,17 %

■ New Visitor ■ Returning Visitor



Idioma	Usuarios	% Usuarios
1. es-es	7.502	69,39 %
2. es	1.358	12,56 %
3. en-us	731	6,76 %
4. es-419	246	2,28 %
5. en-gb	193	1,79 %
6. ca-es	119	1,10 %
7. es-us	90	0,83 %
8. it-it	58	0,54 %
9. ca	56	0,52 %
10. es-mx	49	0,45 %