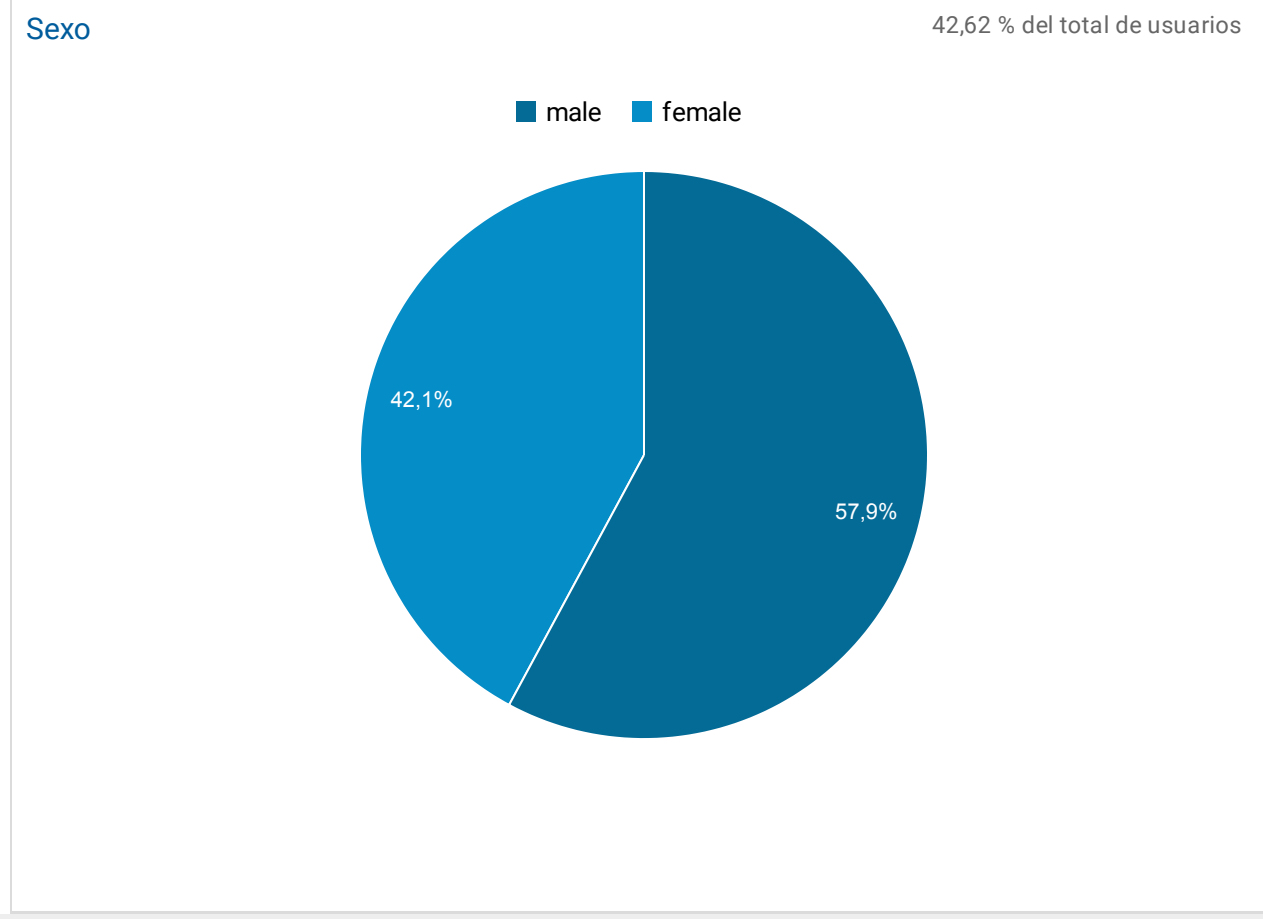
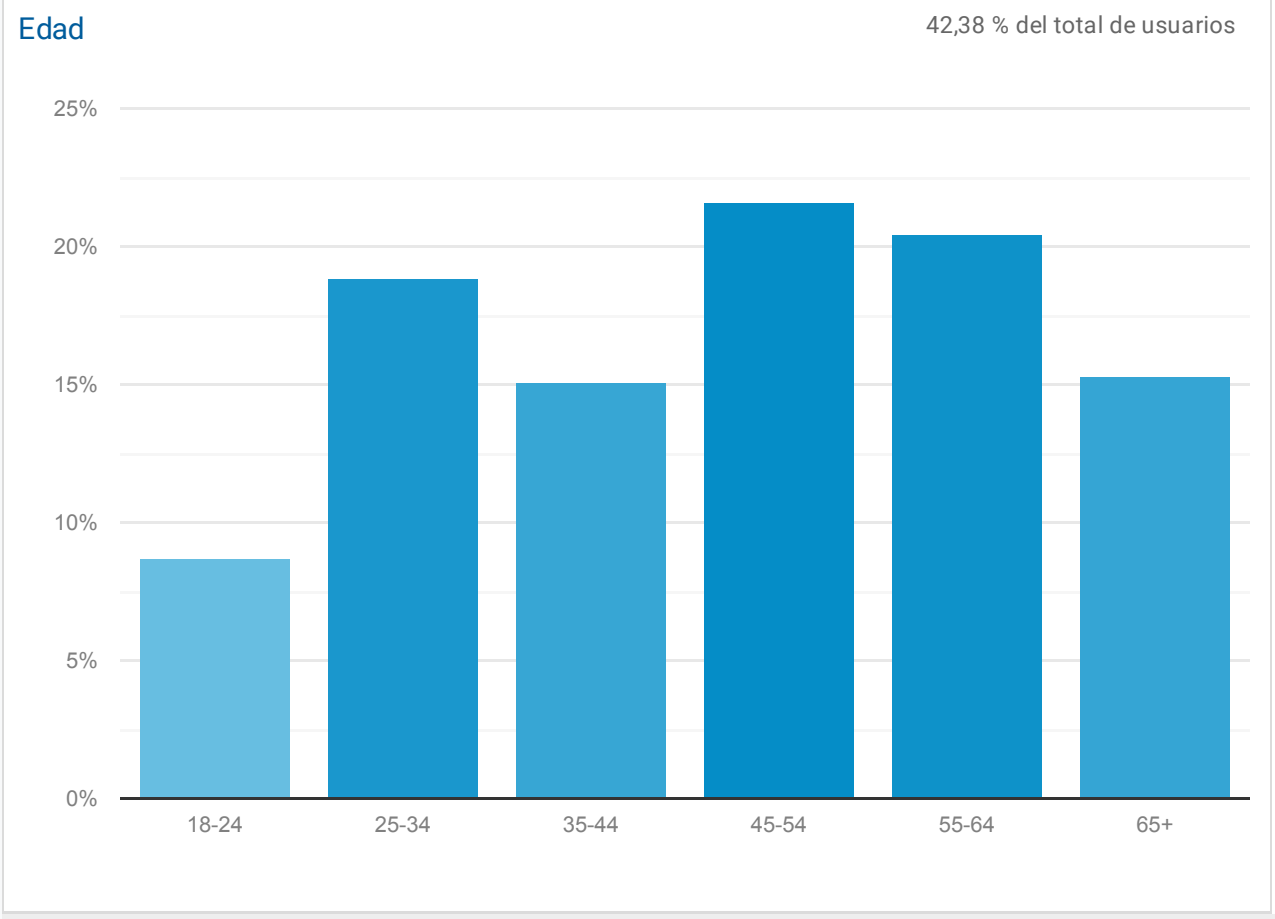


Grupos demográficos: Visión general

1 nov 2020 - 30 nov 2020

Todos los usuarios
100,00 % Usuarios

Métricas clave



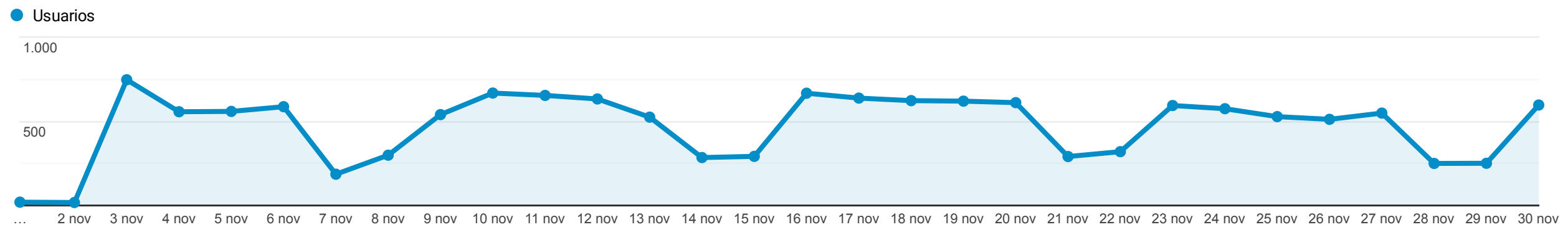
Navegador y SO

1 nov 2020 - 30 nov 2020

Todos los usuarios
100,00 % Usuarios

Explorador

Resumen



Navegador	Adquisición			Comportamiento			Conversiones		
	Usuarios ↓	Usuarios nuevos	Sesiones	Porcentaje de rebote	Páginas/sesión	Duración media de la sesión	Tasa de conversión del objetivo	Objetivos cumplidos	Valor del objetivo
	9.575 % del total: 100,00 % (9.575)	8.058 % del total: 100,16 % (8.045)	17.193 % del total: 100,00 % (17.193)	47,74 % Media de la vista: 47,74 % (0,00 %)	3,82 Media de la vista: 3,82 (0,00 %)	00:02:37 Media de la vista: 00:02:37 (0,00 %)	0,00 % Media de la vista: 0,00 % (0,00 %)	0 % del total: 0,00 % (0)	0,00 US\$ % del total: 0,00 % (0,00 US\$)
1. Chrome	6.270 (65,39 %)	5.187 (64,37 %)	11.539 (67,11 %)	46,70 %	4,01	00:02:44	0,00 %	0 (0,00 %)	0,00 US\$ (0,00 %)
2. Safari	1.191 (12,42 %)	1.142 (14,17 %)	1.878 (10,92 %)	55,27 %	2,80	00:01:50	0,00 %	0 (0,00 %)	0,00 US\$ (0,00 %)
3. Firefox	808 (8,43 %)	622 (7,72 %)	1.746 (10,16 %)	38,32 %	4,17	00:03:06	0,00 %	0 (0,00 %)	0,00 US\$ (0,00 %)
4. Edge	388 (4,05 %)	334 (4,14 %)	666 (3,87 %)	47,75 %	3,95	00:02:42	0,00 %	0 (0,00 %)	0,00 US\$ (0,00 %)
5. Internet Explorer	294 (3,07 %)	224 (2,78 %)	552 (3,21 %)	34,78 %	4,62	00:03:18	0,00 %	0 (0,00 %)	0,00 US\$ (0,00 %)
6. Samsung Internet	200 (2,09 %)	161 (2,00 %)	305 (1,77 %)	60,33 %	2,81	00:01:50	0,00 %	0 (0,00 %)	0,00 US\$ (0,00 %)
7. Android Webview	167 (1,74 %)	136 (1,69 %)	190 (1,11 %)	82,11 %	1,33	00:00:19	0,00 %	0 (0,00 %)	0,00 US\$ (0,00 %)
8. Opera	72 (0,75 %)	62 (0,77 %)	113 (0,66 %)	59,29 %	3,67	00:02:41	0,00 %	0 (0,00 %)	0,00 US\$ (0,00 %)
9. Mozilla	71 (0,74 %)	71 (0,88 %)	71 (0,41 %)	100,00 %	1,00	00:00:00	0,00 %	0 (0,00 %)	0,00 US\$ (0,00 %)
10. Mozilla Compatible Agent	61 (0,64 %)	61 (0,76 %)	61 (0,35 %)	100,00 %	1,00	00:00:00	0,00 %	0 (0,00 %)	0,00 US\$ (0,00 %)

Filas 1 - 10 de 19

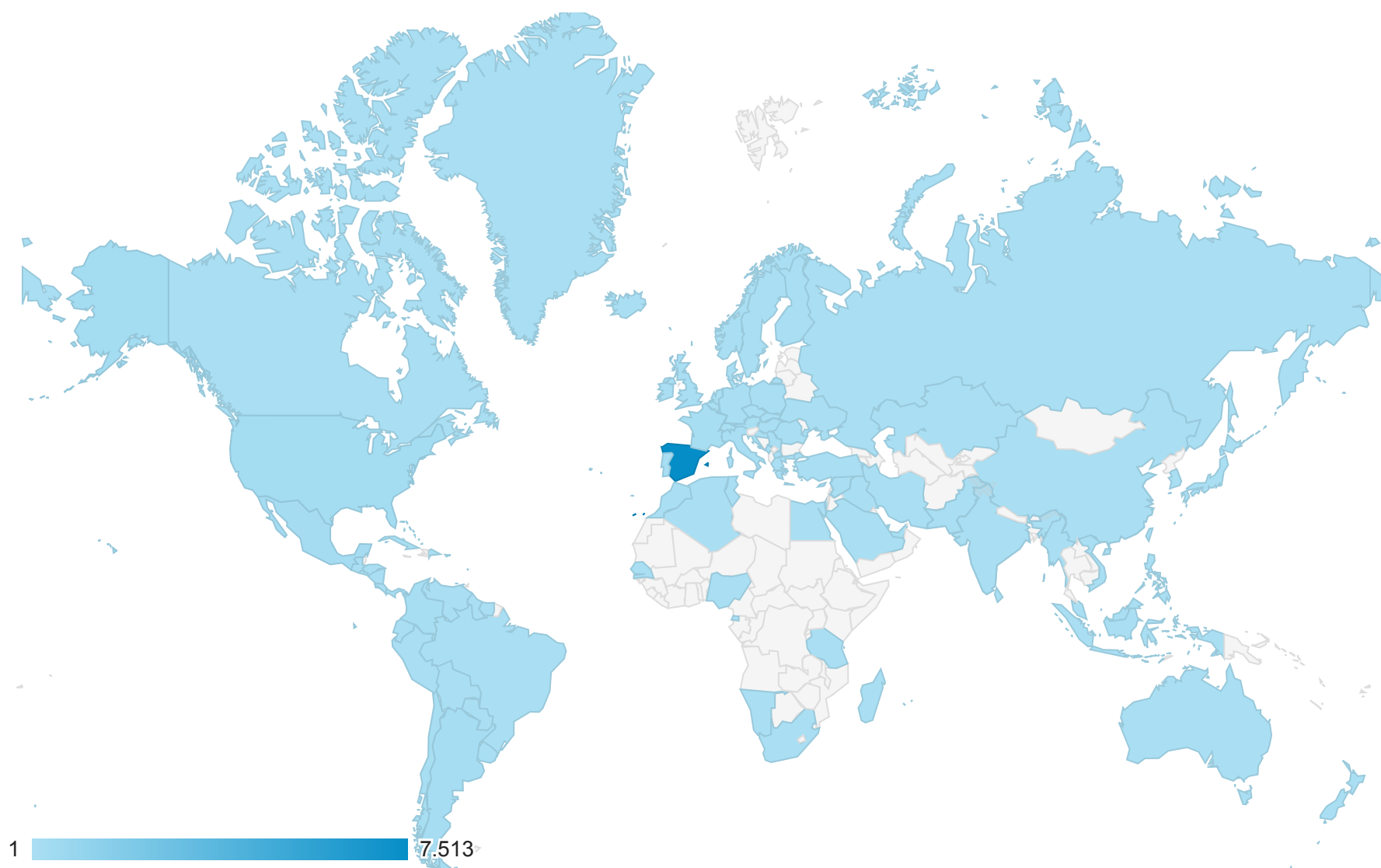
Ubicación

Todos los usuarios
100,00 % Usuarios

1 nov 2020 - 30 nov 2020

Gráfico de visitas por ubicación

Resumen



País	Adquisición			Comportamiento			Conversiones		
	Usuarios ↓	Usuarios nuevos	Sesiones	Porcentaje de rebote	Páginas/sesión	Duración media de la sesión	Tasa de conversión del objetivo	Objetivos cumplidos	Valor del objetivo
	9.575 % del total: 100,00 % (9.575)	8.058 % del total: 100,16 % (8.045)	17.193 % del total: 100,00 % (17.193)	47,74 % Media de la vista: 47,74 % (0,00 %)	3,82 Media de la vista: 3,82 (0,00 %)	00:02:37 Media de la vista: 00:02:37 (0,00 %)	0,00 % Media de la vista: 0,00 % (0,00 %)	0 % del total: 0,00 % (0)	0,00 US\$ % del total: 0,00 % (0,00 US\$)
1. Spain	7.513 (78,49 %)	6.119 (75,94 %)	14.401 (83,76 %)	43,69 %	4,12	00:02:47	0,00 %	0 (0,00 %)	0,00 US\$ (0,00 %)
2. United States	280 (2,93 %)	276 (3,43 %)	290 (1,69 %)	89,31 %	1,40	00:00:48	0,00 %	0 (0,00 %)	0,00 US\$ (0,00 %)
3. Mexico	235 (2,46 %)	218 (2,71 %)	312 (1,81 %)	77,24 %	1,67	00:00:50	0,00 %	0 (0,00 %)	0,00 US\$ (0,00 %)
4. Argentina	168 (1,76 %)	163 (2,02 %)	297 (1,73 %)	73,74 %	1,68	00:01:40	0,00 %	0 (0,00 %)	0,00 US\$ (0,00 %)
5. Colombia	105 (1,10 %)	102 (1,27 %)	134 (0,78 %)	70,15 %	2,04	00:01:24	0,00 %	0 (0,00 %)	0,00 US\$ (0,00 %)
6. Chile	104 (1,09 %)	98 (1,22 %)	168 (0,98 %)	69,05 %	2,06	00:01:23	0,00 %	0 (0,00 %)	0,00 US\$ (0,00 %)

Usuarios activos

1 nov 2020 - 30 nov 2020

Todos los usuarios
100,00 % Usuarios

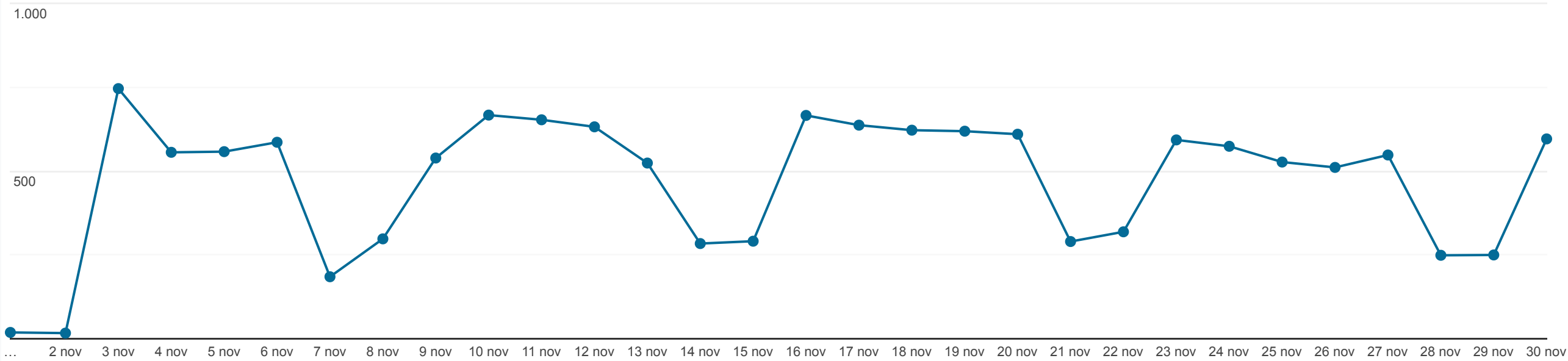
Usuarios activos

Usuarios activos en un día

Usuarios activos durante 7 días

Usuarios activos durante 14 días

Usuarios activos durante 28 días



Usuarios activos en un día
595
% del total: 100,00 % (595)

Usuarios activos durante 7 días
2.527
% del total: 100,00 % (2.527)

Usuarios activos durante 14 días
5.010
% del total: 100,00 % (5.010)

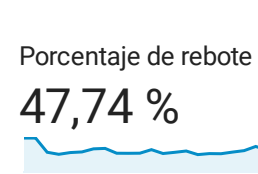
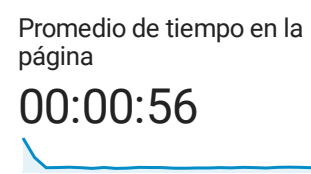
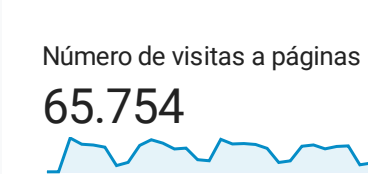
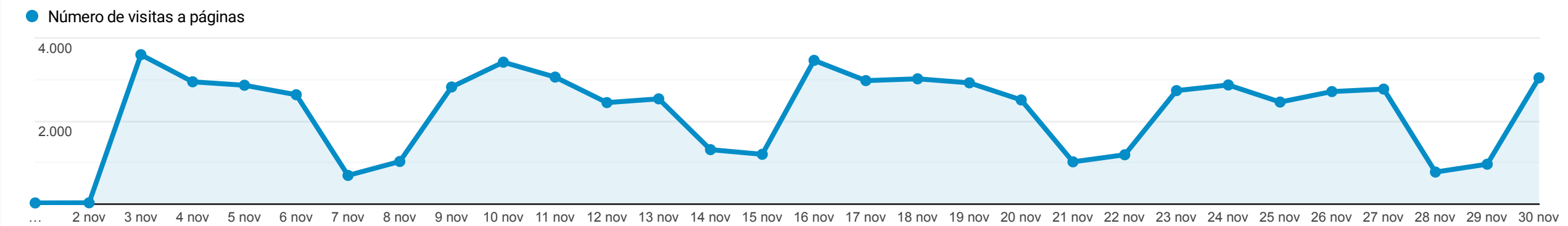
Usuarios activos durante 28 días
9.566
% del total: 100,00 % (9.566)

Visión general

Todos los usuarios
100,00 % Número de visitas a páginas

1 nov 2020 - 30 nov 2020


Visión general



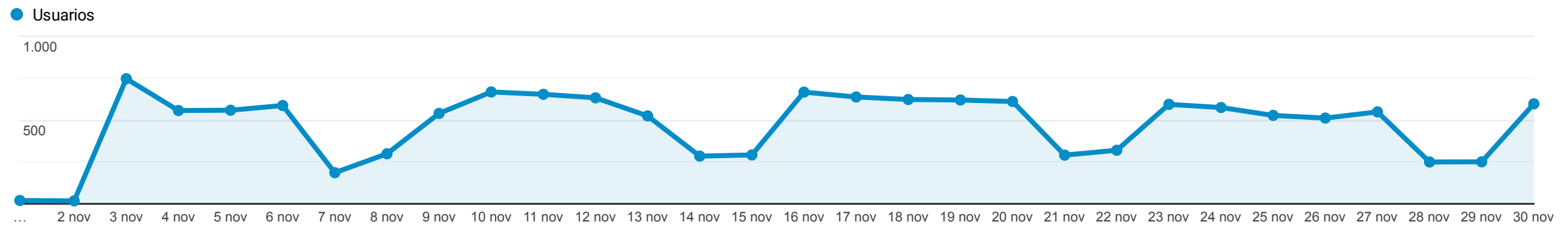
Título de la página	Número de visitas a páginas	% Número de visitas a páginas
1. Convocatorias Personal Laboral - Instituto Español de Oceanografía	26.894	40,90 %
2. Home - Instituto Español de Oceanografía	5.632	8,57 %
3. Trabaja con nosotros - Instituto Español de Oceanografía	5.117	7,78 %
4. Localizador de Buques - Instituto Español de Oceanografía	3.717	5,65 %
5. Oferta de empleo Personal Funcionario - Instituto Español de Oceanografía	2.732	4,15 %
6. Cartografía - Instituto Español de Oceanografía	2.330	3,54 %
7. Personal - Instituto Español de Oceanografía	2.290	3,48 %
8. Noticias IEO - Instituto Español de Oceanografía	1.706	2,59 %
9. Concurso/Convocatoria personal Laboral Fijo - Instituto Español de Oceanografía	1.102	1,68 %
10. Empleo Joven - Instituto Español de Oceanografía	1.011	1,54 %

Visión general de la audiencia

1 nov 2020 - 30 nov 2020


Todos los usuarios
 100,00 % Usuarios

Visión general



Usuarios
9.575

Usuarios nuevos
8.045

Sesiones
17.193

Número de sesiones por usuario
1,80

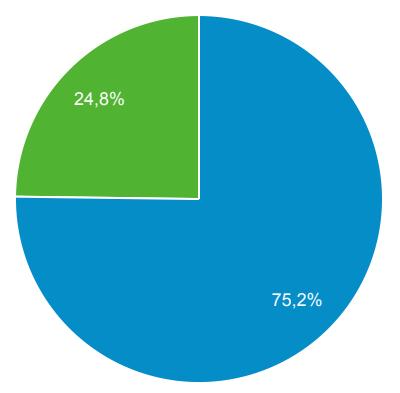
Número de visitas a páginas
65.754

Páginas/sesión
3,82

Duración media de la sesión
00:02:37

Porcentaje de rebote
47,74 %

■ New Visitor ■ Returning Visitor



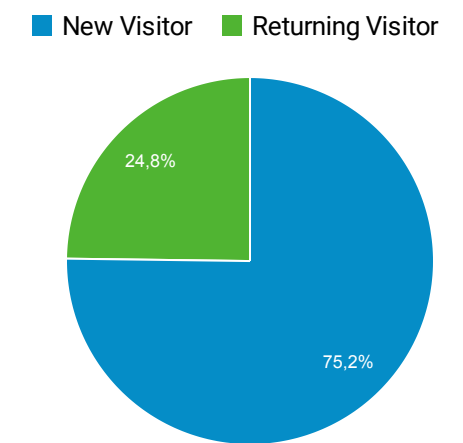
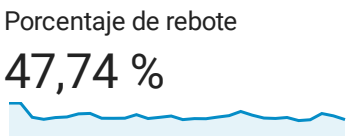
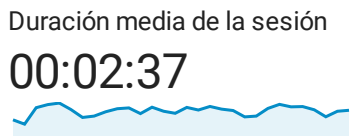
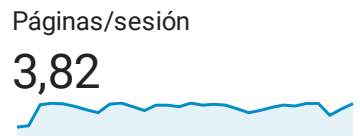
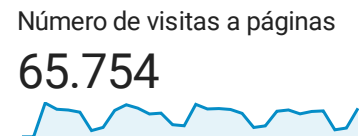
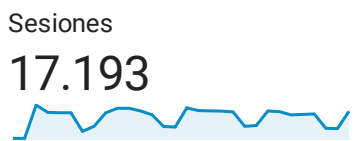
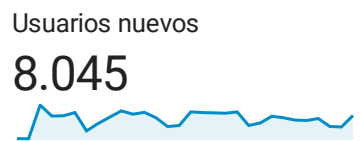
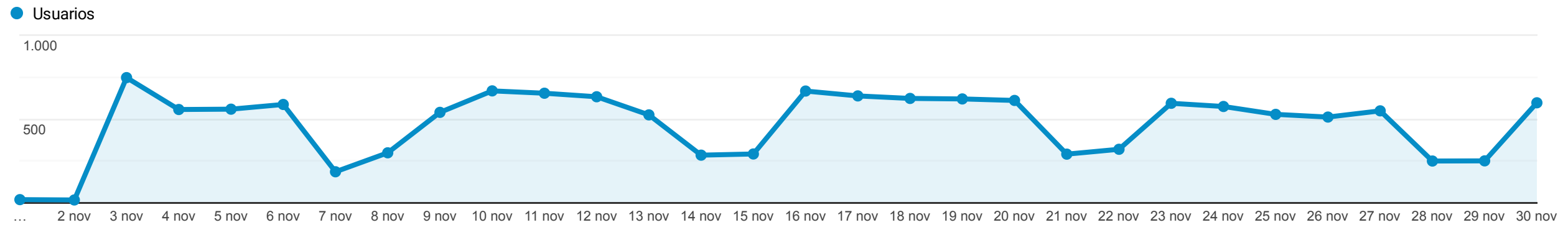
País	Usuarios	% Usuarios
1. Spain	7.513	78,49 %
2. United States	280	2,93 %
3. Mexico	235	2,46 %
4. Argentina	168	1,76 %
5. Colombia	105	1,10 %
6. Chile	104	1,09 %
7. France	90	0,94 %
8. United Arab Emirates	89	0,93 %
9. Portugal	79	0,83 %
10. United Kingdom	68	0,71 %

Visión general de la audiencia

1 nov 2020 - 30 nov 2020

Todos los usuarios
100,00 % Usuarios


Visión general



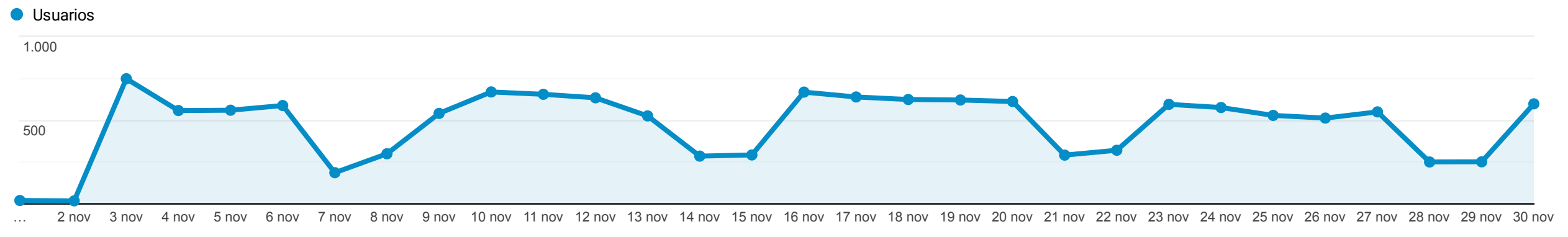
Ciudad	Usuarios	% Usuarios
1. (not set)	1.962	19,37 %
2. Madrid	1.413	13,95 %
3. Barcelona	506	5,00 %
4. Palma	370	3,65 %
5. Vigo	342	3,38 %
6. Seville	329	3,25 %
7. Valencia	256	2,53 %
8. Malaga	214	2,11 %
9. A Coruna	209	2,06 %
10. Santander	150	1,48 %

Visión general de la audiencia

1 nov 2020 - 30 nov 2020


Todos los usuarios
 100,00 % Usuarios

Visión general



Usuarios
9.575

Usuarios nuevos
8.045

Sesiones
17.193

Número de sesiones por usuario
1,80

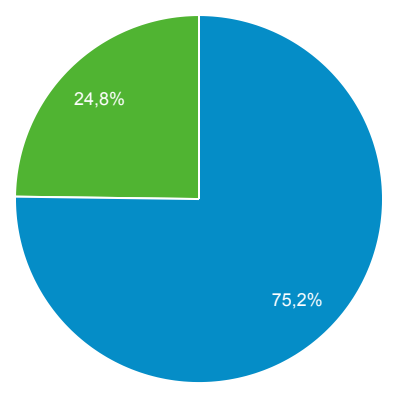
Número de visitas a páginas
65.754

Páginas/sesión
3,82

Duración media de la sesión
00:02:37

Porcentaje de rebote
47,74 %

■ New Visitor ■ Returning Visitor



Idioma	Usuarios	% Usuarios
1. es-es	5.911	61,48 %
2. es	1.472	15,31 %
3. en-us	714	7,43 %
4. es-419	366	3,81 %
5. en-gb	212	2,20 %
6. es-us	158	1,64 %
7. ca-es	133	1,38 %
8. es-mx	73	0,76 %
9. ca	62	0,64 %
10. fr-fr	52	0,54 %

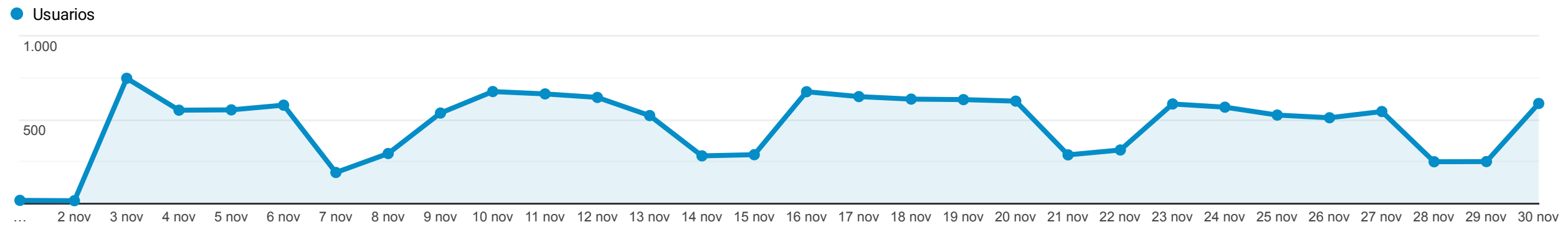
Visitantes nuevos vs recurrentes

1 nov 2020 - 30 nov 2020

Todos los usuarios
100,00 % Usuarios

Explorador

Resumen



Tipo de usuario	Adquisición			Comportamiento			Conversiones		
	Usuarios ↓	Usuarios nuevos	Sesiones	Porcentaje de rebote	Páginas/sesión	Duración media de la sesión	Tasa de conversión del objetivo	Objetivos cumplidos	Valor del objetivo
	9.575 % del total: 100,00 % (9.575)	8.058 % del total: 100,16 % (8.045)	17.193 % del total: 100,00 % (17.193)	47,74 % Media de la vista: 47,74 % (0,00 %)	3,82 Media de la vista: 3,82 (0,00 %)	00:02:37 Media de la vista: 00:02:37 (0,00 %)	0,00 % Media de la vista: 0,00 % (0,00 %)	0 % del total: 0,00 % (0)	0,00 US\$ % del total: 0,00 % (0,00 US\$)
1. New Visitor	8.078 (75,21 %)	8.058 (100,00 %)	8.058 (46,87 %)	55,85 %	3,43	00:01:55	0,00 %	0 (0,00 %)	0,00 US\$ (0,00 %)
2. Returning Visitor	2.663 (24,79 %)	0 (0,00 %)	9.135 (53,13 %)	40,59 %	4,17	00:03:14	0,00 %	0 (0,00 %)	0,00 US\$ (0,00 %)

Filas 1 - 2 de 2