

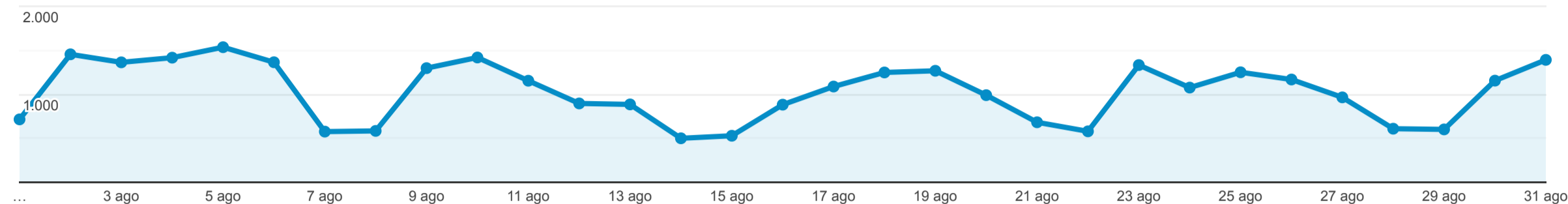
Resumen

1 ago 2021 - 31 ago 2021

Todos los usuarios
100,00 % Vistas de una página

Resumen

Vistas de una página



Vistas de una página
31.876

Número de páginas vistas únicas
23.349

Promedio de tiempo en la página
00:01:01

Porcentaje de rebote
57,10 %

Porcentaje de salidas
35,31 %

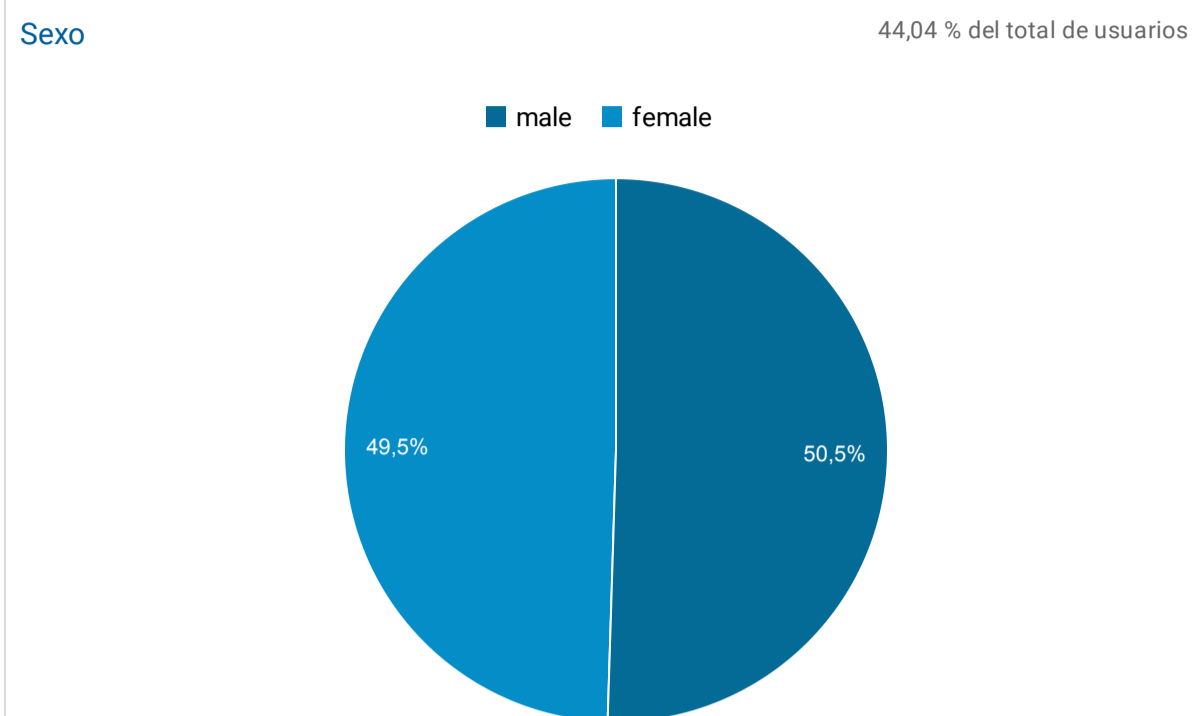
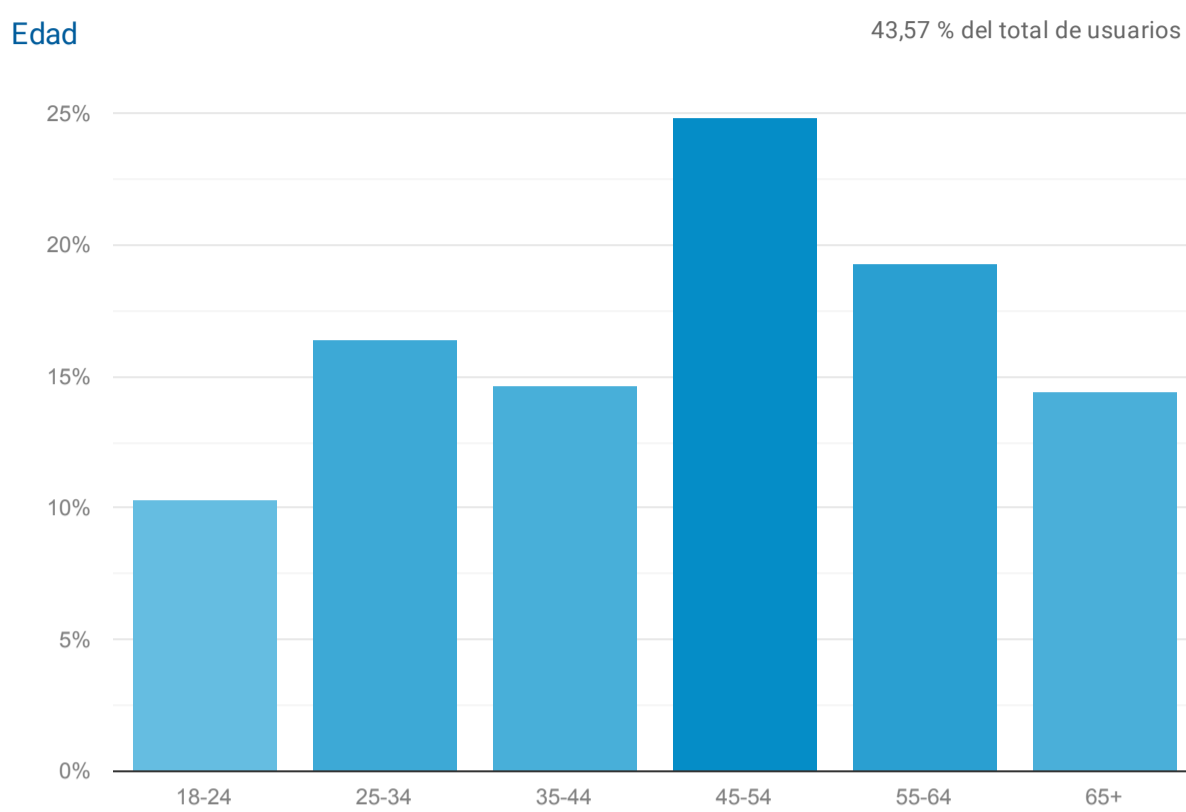
Título de la página	Vistas de una página	% Vistas de una página
1. Localizador de Buques - Instituto Español de Oceanografía	5.855	18,37 %
2. Home - Instituto Español de Oceanografía	3.249	10,19 %
3. Convocatorias Personal Laboral - Instituto Español de Oceanografía	3.099	9,72 %
4. Oferta de empleo Personal Funcionario - Instituto Español de Oceanografía	2.907	9,12 %
5. Trabaja con nosotros - Instituto Español de Oceanografía	2.252	7,06 %
6. Cartografía - Instituto Español de Oceanografía	1.575	4,94 %
7. Personal - Instituto Español de Oceanografía	1.376	4,32 %
8. Noticias IEO - Instituto Español de Oceanografía	1.334	4,18 %
9. Flota - Instituto Español de Oceanografía	1.136	3,56 %
10. Concurso/Convocatoria personal Laboral Fijo - Instituto Español de Oceanografía	947	2,97 %

Resumen de datos demográficos

1 ago 2021 - 31 ago 2021

Todos los usuarios
100,00 % Usuarios

Métricas clave



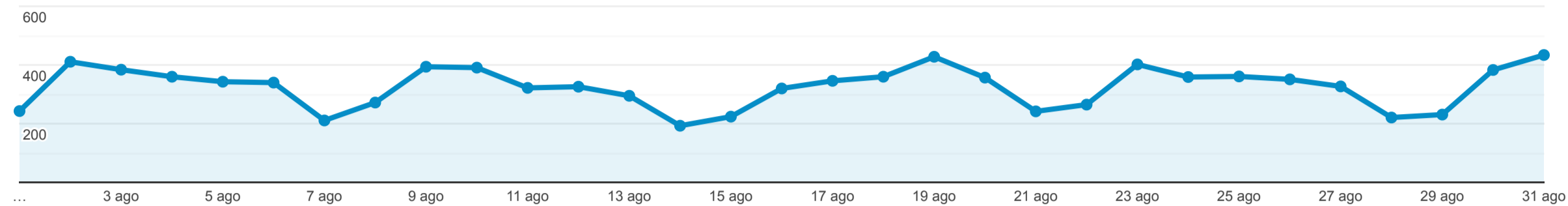
Resumen de la audiencia

1 ago 2021 - 31 ago 2021

Todos los usuarios
100,00 % Usuarios

Resumen

Usuarios



Usuarios

8.104



Usuarios nuevos

7.061



Sesiones

11.257



Número de sesiones por usuario

1,39



Vistas de una página

31.876



Páginas/sesión

2,83



Duración media de la sesión

00:01:52

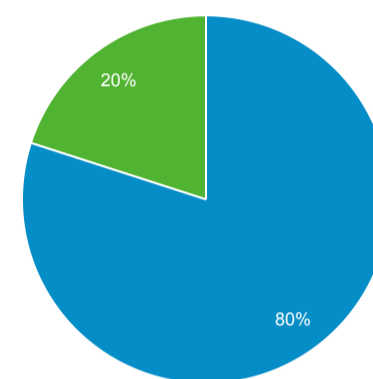


Porcentaje de rebote

57,10 %



New Visitor Returning Visitor



Idioma

Idioma	Usuarios	% Usuarios
1. es-es	4.878	60,35 %
2. es	1.260	15,59 %
3. en-us	571	7,06 %
4. es-419	356	4,40 %
5. es-us	192	2,38 %
6. en-gb	158	1,95 %
7. ca-es	111	1,37 %
8. es-mx	81	1,00 %
9. fr-fr	50	0,62 %
10. ca	46	0,57 %

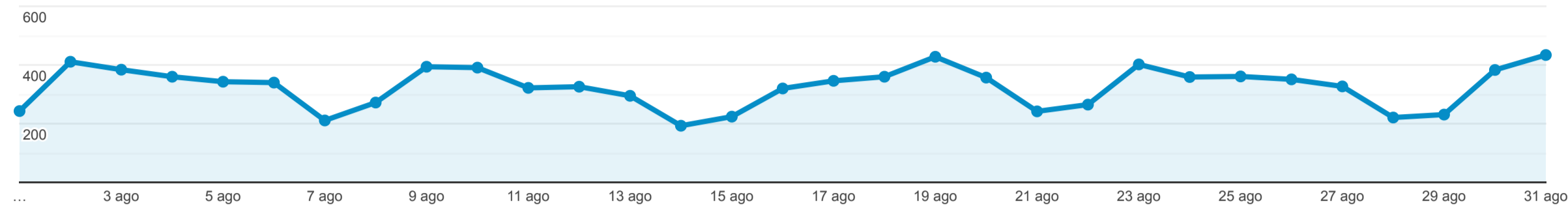
Resumen de la audiencia

1 ago 2021 - 31 ago 2021

Todos los usuarios
100,00 % Usuarios

Resumen

Usuarios



Usuarios

8.104



Usuarios nuevos

7.061




Sesiones

11.257



Número de sesiones por usuario

1,39



Vistas de una página

31.876



Páginas/sesión

2,83



Duración media de la sesión

00:01:52

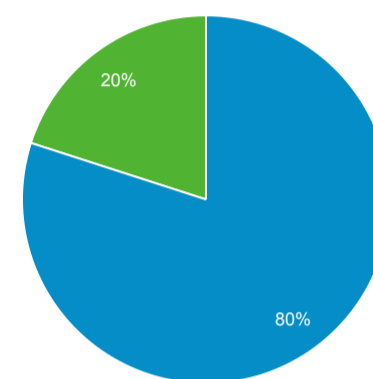


Porcentaje de rebote

57,10 %



New Visitor Returning Visitor



País

País	Usuarios	% Usuarios
1. Spain	6.103	75,67 %
2. Mexico	277	3,43 %
3. United States	253	3,14 %
4. Argentina	186	2,31 %
5. Chile	110	1,36 %
6. Colombia	108	1,34 %
7. Peru	81	1,00 %
8. Venezuela	66	0,82 %
9. Ecuador	62	0,77 %
10. France	62	0,77 %

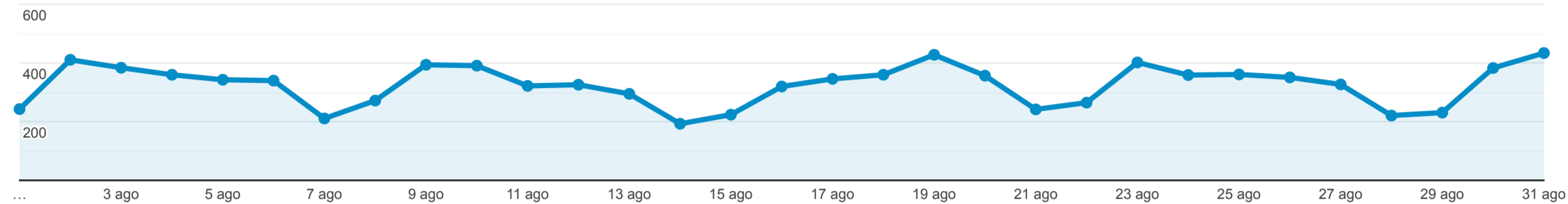
Resumen de la audiencia

1 ago 2021 - 31 ago 2021

Todos los usuarios
100,00 % Usuarios

Resumen

Usuarios



Usuarios

8.104

Usuarios nuevos

7.061

Sesiones

11.257

Número de sesiones por usuario

1,39

Vistas de una página

31.876

Páginas/sesión

2,83

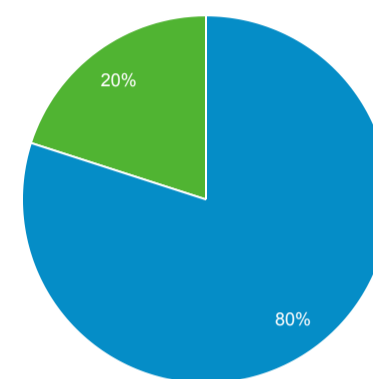
Duración media de la sesión

00:01:52

Porcentaje de rebote

57,10 %

New Visitor Returning Visitor



Ciudad

Ciudad	Usuarios	% Usuarios
1. (not set)	1.507	17,92 %
2. Madrid	1.045	12,43 %
3. Barcelona	637	7,57 %
4. Vigo	301	3,58 %
5. Seville	296	3,52 %
6. Malaga	275	3,27 %
7. Valencia	237	2,82 %
8. Palma	211	2,51 %
9. A Coruna	162	1,93 %
10. Santander	103	1,22 %

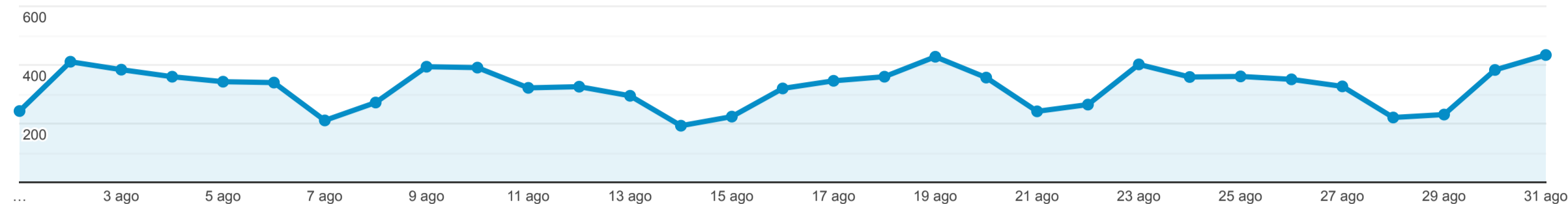
Resumen de la audiencia

1 ago 2021 - 31 ago 2021

Todos los usuarios
100,00 % Usuarios

Resumen

Usuarios



Usuarios

8.104



Usuarios nuevos

7.061



Sesiones

11.257



Número de sesiones por usuario

1,39



Vistas de una página

31.876



Páginas/sesión

2,83



Duración media de la sesión

00:01:52

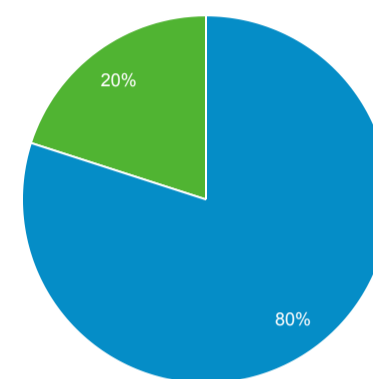


Porcentaje de rebote

57,10 %



New Visitor Returning Visitor



Idioma

Idioma	Usuarios	% Usuarios
1. es-es	4.878	60,35 %
2. es	1.260	15,59 %
3. en-us	571	7,06 %
4. es-419	356	4,40 %
5. es-us	192	2,38 %
6. en-gb	158	1,95 %
7. ca-es	111	1,37 %
8. es-mx	81	1,00 %
9. fr-fr	50	0,62 %
10. ca	46	0,57 %

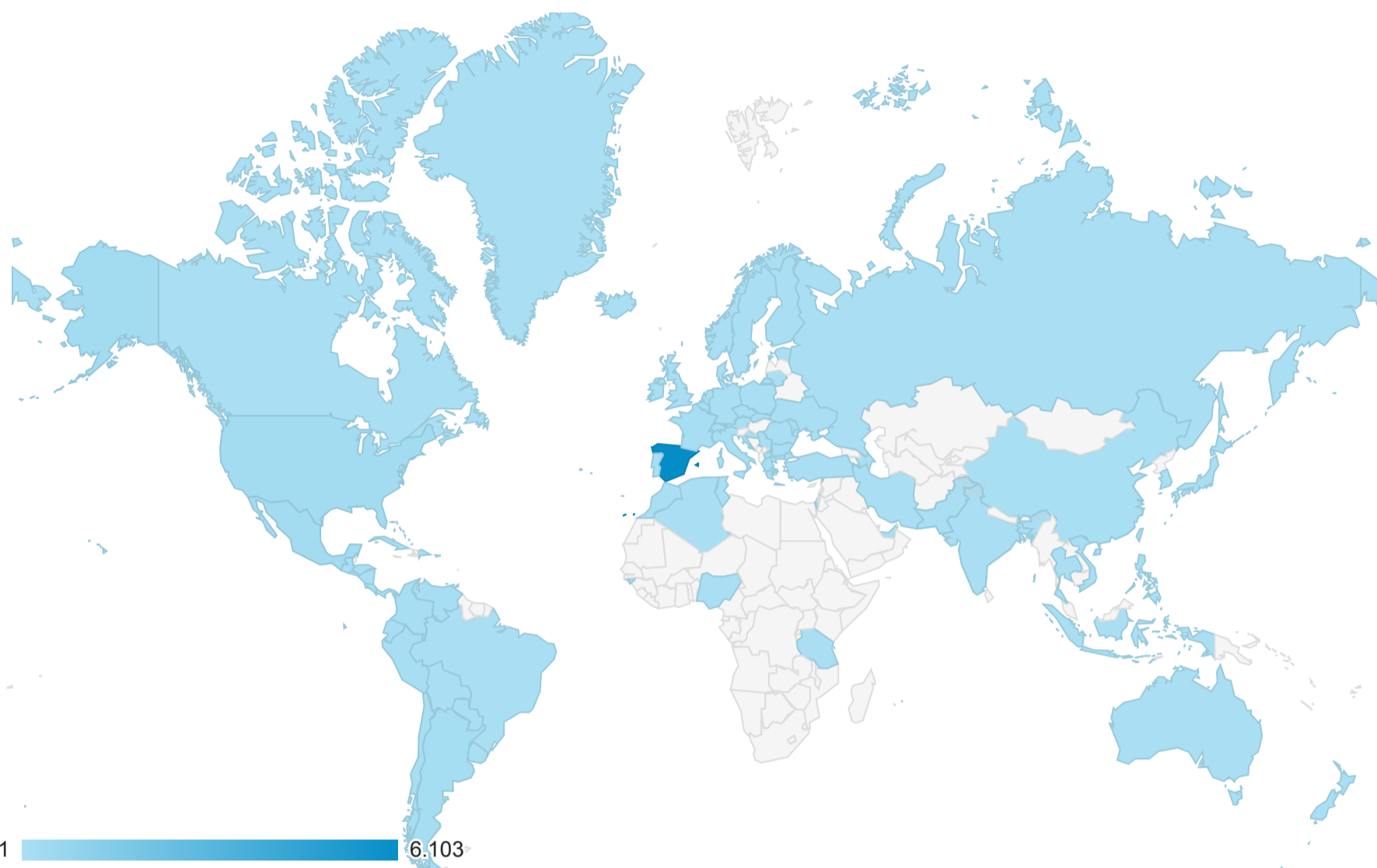
Ubicación

Todos los usuarios
100,00 % Usuarios

1 ago 2021 - 31 ago 2021

Gráfico de visitas por ubicación

Resumen



País	Adquisición			Comportamiento			Conversiones		
	Usuarios ↓	Usuarios nuevos	Sesiones	Porcentaje de rebote	Páginas/sesión	Duración media de la sesión	Tasa de conversión del objetivo	Objetivos cumplidos	Valor del objetivo
	8.104 % del total: 100,00 % (8.104)	7.065 % del total: 100,06 % (7.061)	11.257 % del total: 100,00 % (11.257)	57,10 % Media de la vista: 57,10 % (0,00 %)	2,83 Media de la vista: 2,83 (0,00 %)	00:01:52 Media de la vista: 00:01:52 (0,00 %)	0,00 % Media de la vista: 0,00 % (0,00 %)	0 % del total: 0,00 % (0)	0,00 US\$ % del total: 0,00 % (0,00 US\$)
1. Spain	6.103 (75,67 %)	5.208 (73,72 %)	8.803 (78,20 %)	53,27 %	3,02	00:02:02	0,00 %	0 (0,00 %)	0,00 US\$ (0,00 %)
2. Mexico	277 (3,43 %)	267 (3,78 %)	363 (3,22 %)	79,61 %	1,68	00:00:54	0,00 %	0 (0,00 %)	0,00 US\$ (0,00 %)
3. United States	253 (3,14 %)	247 (3,50 %)	256 (2,27 %)	89,06 %	1,40	00:00:14	0,00 %	0 (0,00 %)	0,00 US\$ (0,00 %)
4. Argentina	186 (2,31 %)	175 (2,48 %)	305 (2,71 %)	70,16 %	2,11	00:01:49	0,00 %	0 (0,00 %)	0,00 US\$ (0,00 %)
5. Chile	110 (1,36 %)	107 (1,51 %)	166 (1,47 %)	69,28 %	2,31	00:01:51	0,00 %	0 (0,00 %)	0,00 US\$ (0,00 %)
6. Colombia	108 (1,34 %)	101 (1,43 %)	143 (1,27 %)	69,93 %	1,72	00:00:49	0,00 %	0 (0,00 %)	0,00 US\$ (0,00 %)
7. Peru	81 (1,00 %)	78 (1,10 %)	99 (0,88 %)	75,76 %	1,42	00:00:41	0,00 %	0 (0,00 %)	0,00 US\$ (0,00 %)
8. Venezuela	66 (0,82 %)	64 (0,91 %)	71 (0,63 %)	71,83 %	1,41	00:00:59	0,00 %	0 (0,00 %)	0,00 US\$ (0,00 %)
9. Ecuador	62 (0,77 %)	51 (0,72 %)	86 (0,76 %)	66,28 %	2,00	00:00:50	0,00 %	0 (0,00 %)	0,00 US\$ (0,00 %)
10. France	62 (0,77 %)	59 (0,84 %)	70 (0,62 %)	58,57 %	2,49	00:01:36	0,00 %	0 (0,00 %)	0,00 US\$ (0,00 %)

Filas 1 - 10 de 88

