

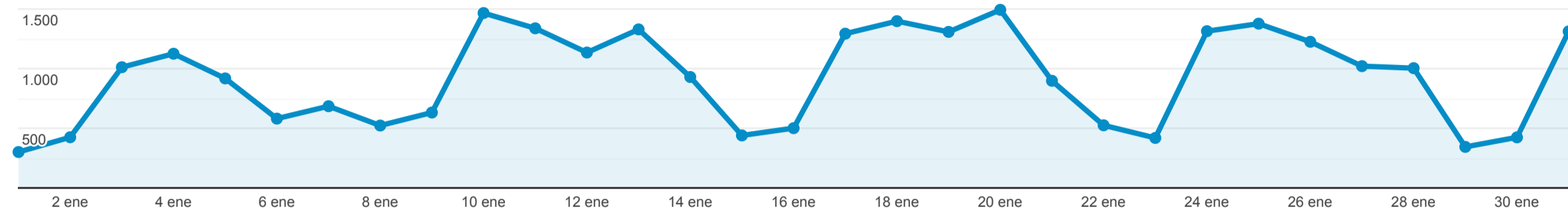
Resumen

1 ene 2022 - 31 ene 2022

Todos los usuarios
100,00 % Vistas de una página

Resumen

Vistas de una página



Vistas de una página

28.634

Número de vistas de página únicas

21.958

Promedio de tiempo en la página

00:00:59

Porcentaje de rebote

58,26 %

Porcentaje de salidas

35,73 %

Título de la página

Vistas de una página % Vistas de una página

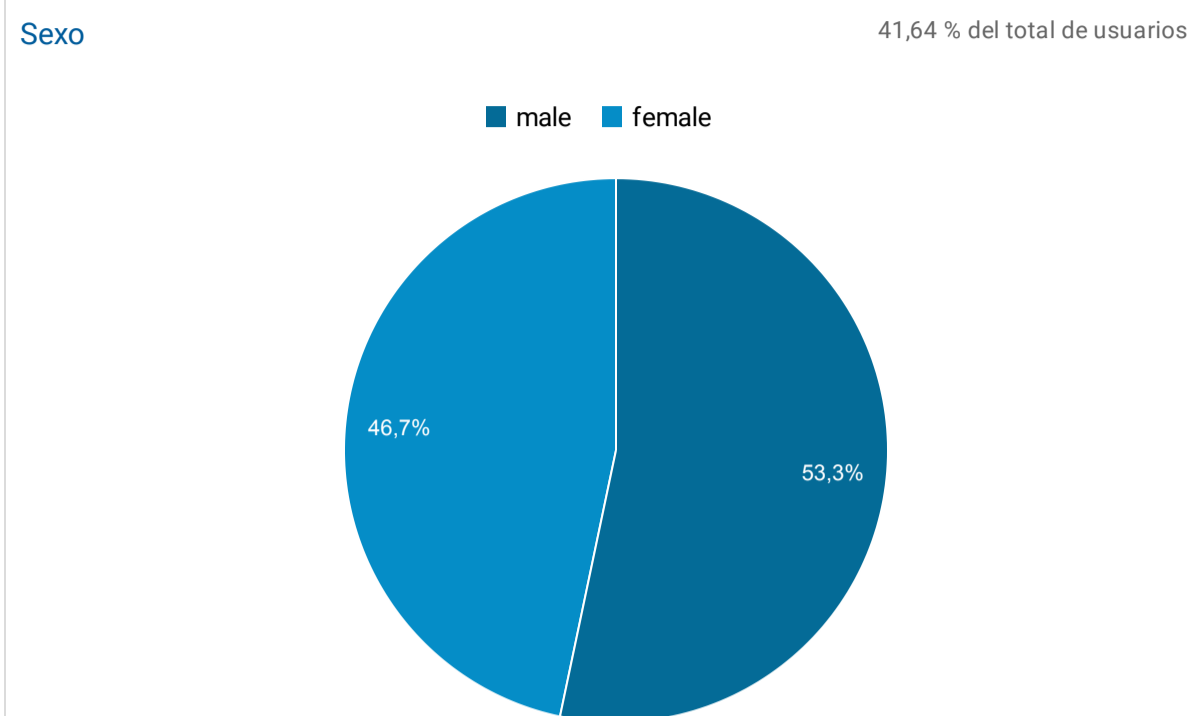
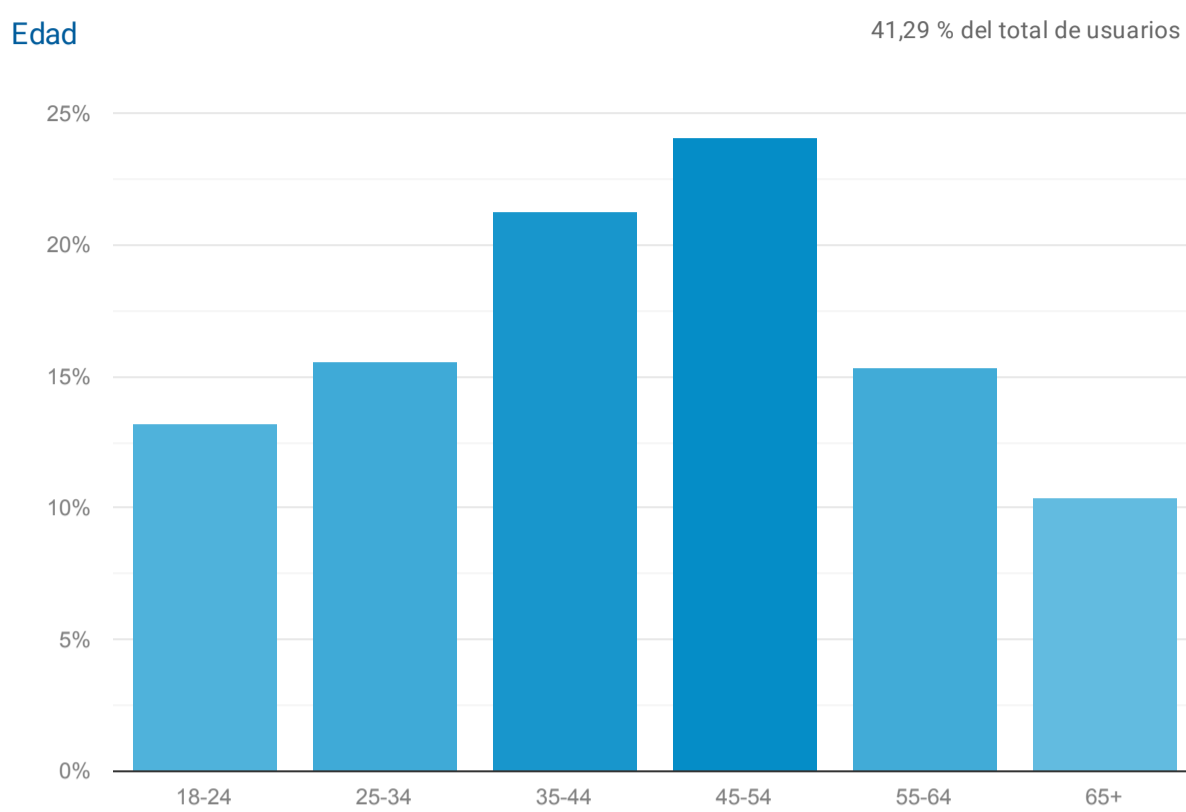
Título de la página	Vistas de una página	% Vistas de una página
1. Home - Instituto Español de Oceanografía	3.543	12,37 %
2. Localizador de Buques - Instituto Español de Oceanografía	2.746	9,59 %
3. Noticias IEO - Instituto Español de Oceanografía	2.672	9,33 %
4. Convocatorias Personal Laboral - Instituto Español de Oceanografía	2.308	8,06 %
5. Oferta de empleo Personal Funcionario - Instituto Español de Oceanografía	2.156	7,53 %
6. Trabaja con nosotros - Instituto Español de Oceanografía	2.099	7,33 %
7. Personal - Instituto Español de Oceanografía	1.520	5,31 %
8. Flota - Instituto Español de Oceanografía	1.108	3,87 %
9. Cartografía - Instituto Español de Oceanografía	970	3,39 %
10. Grupos de investigación - Instituto Español de Oceanografía	943	3,29 %

Resumen de datos demográficos

1 ene 2022 - 31 ene 2022

Todos los usuarios
100,00 % Usuarios

Métricas clave



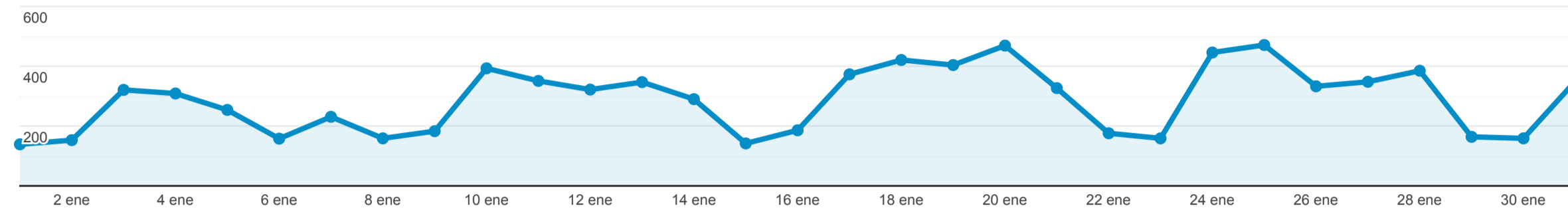
Resumen de la audiencia

1 ene 2022 - 31 ene 2022

Todos los usuarios
100,00 % Usuarios

Resumen

Usuarios



Usuarios

6.799



Usuarios nuevos

5.587



Sesiones

10.231



Número de sesiones por usuario

1,50



Vistas de una página

28.634



Páginas/sesión

2,80



Duración media de la sesión

00:01:46

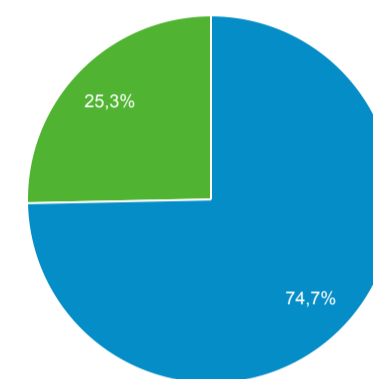


Porcentaje de rebote

58,26 %



New Visitor Returning Visitor



País

País	Usuarios	% Usuarios
1. Spain	5.081	75,17 %
2. United States	224	3,31 %
3. Mexico	176	2,60 %
4. Argentina	94	1,39 %
5. Chile	82	1,21 %
6. France	81	1,20 %
7. Germany	68	1,01 %
8. Ecuador	68	1,01 %
9. Italy	65	0,96 %
10. Colombia	59	0,87 %

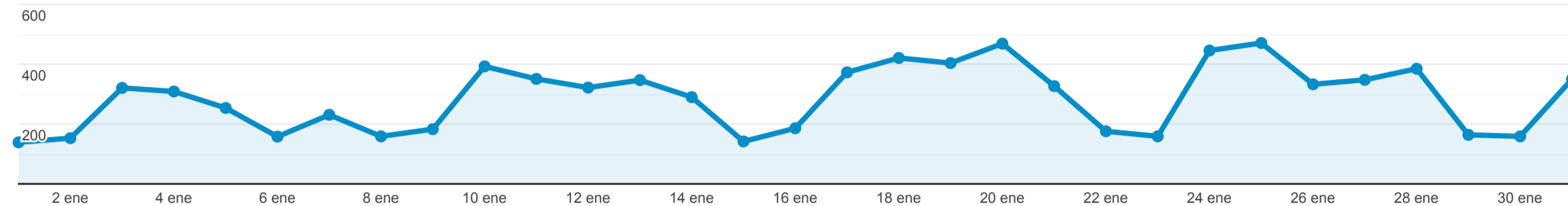
Resumen de la audiencia

1 ene 2022 - 31 ene 2022

Todos los usuarios
100,00 % Usuarios

Resumen

Usuarios



Usuarios

6.799



Usuarios nuevos

5.587



Sesiones

10.231



Número de sesiones por usuario

1,50



Vistas de una página

28.634



Páginas/sesión

2,80



Duración media de la sesión

00:01:46

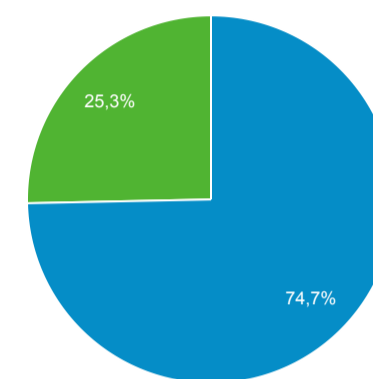


Porcentaje de rebote

58,26 %



New Visitor Returning Visitor



Ciudad	Usuarios	% Usuarios
1. (not set)	1.310	18,58 %
2. Madrid	1.117	15,84 %
3. Barcelona	376	5,33 %
4. Vigo	284	4,03 %
5. Seville	191	2,71 %
6. Palma	191	2,71 %
7. A Coruna	141	2,00 %
8. Malaga	137	1,94 %
9. Santander	101	1,43 %
10. Valencia	101	1,43 %

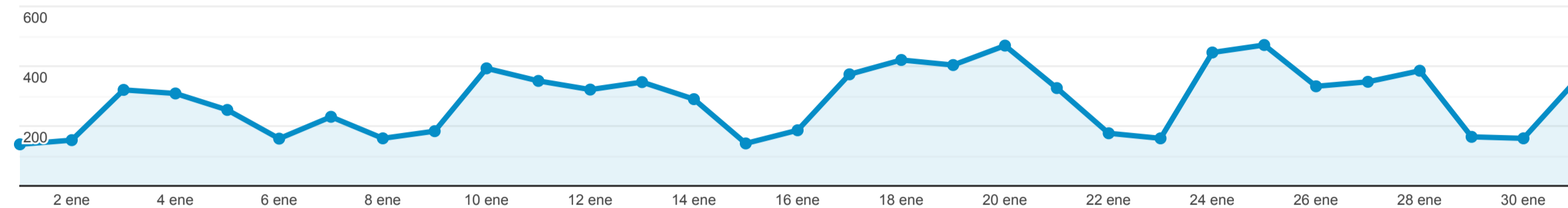
Resumen de la audiencia

1 ene 2022 - 31 ene 2022

Todos los usuarios
100,00 % Usuarios

Resumen

Usuarios



Usuarios

6.799



Usuarios nuevos

5.587



Sesiones

10.231



Número de sesiones por usuario

1,50



Vistas de una página

28.634



Páginas/sesión

2,80



Duración media de la sesión

00:01:46

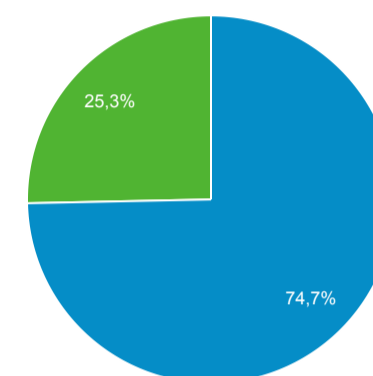


Porcentaje de rebote

58,26 %



New Visitor Returning Visitor



Idioma

Idioma	Usuarios	% Usuarios
1. es-es	4.024	59,19 %
2. es	971	14,28 %
3. en-us	568	8,35 %
4. es-419	259	3,81 %
5. en-gb	157	2,31 %
6. es-us	126	1,85 %
7. ca-es	111	1,63 %
8. es-mx	54	0,79 %
9. fr-fr	52	0,76 %
10. it-it	51	0,75 %

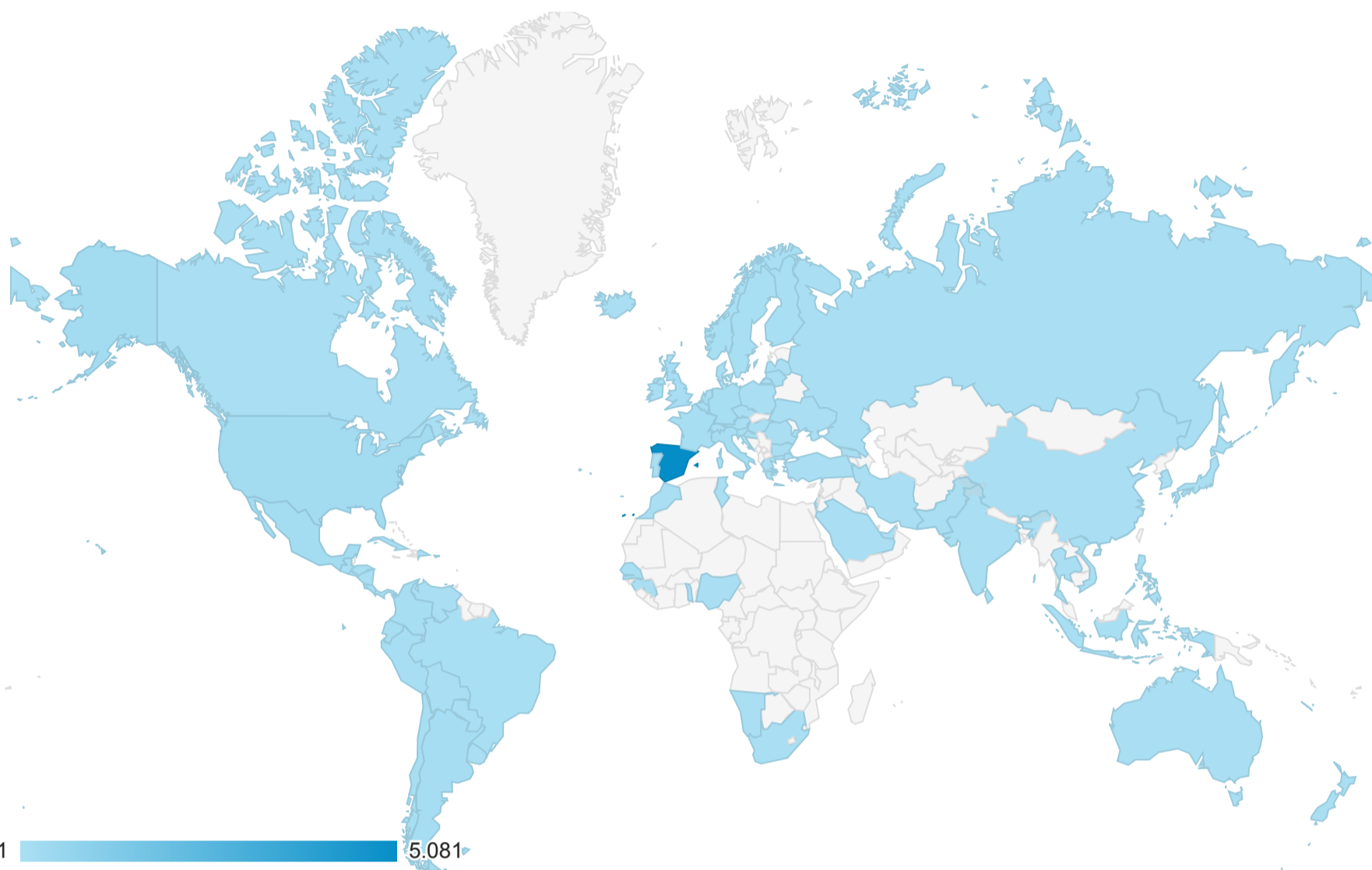
Ubicación

Todos los usuarios
100,00 % Usuarios

1 ene 2022 - 31 ene 2022

Gráfico de visitas por ubicación

Resumen



País	Adquisición			Comportamiento			Conversiones		
	Usuarios ↓	Usuarios nuevos	Sesiones	Porcentaje de rebote	Páginas/sesión	Duración media de la sesión	Tasa de conversión del objetivo	Objetivos cumplidos	Valor del objetivo
	6.799 % del total: 100,00 % (6.799)	5.592 % del total: 100,09 % (5.587)	10.231 % del total: 100,00 % (10.231)	58,26 % Media de la vista: 58,26 % (0,00 %)	2,80 Media de la vista: 2,80 (0,00 %)	00:01:46 Media de la vista: 00:01:46 (0,00 %)	0,00 % Media de la vista: 0,00 % (0,00 %)	0 % del total: 0,00 % (0)	0,00 US\$ % del total: 0,00 % (0,00 US\$)
1. Spain	5.081 (75,17 %)	4.026 (72,00 %)	8.026 (78,45 %)	55,71 %	2,96	00:01:52	0,00 %	0 (0,00 %)	0,00 US\$ (0,00 %)
2. United States	224 (3,31 %)	220 (3,93 %)	235 (2,30 %)	86,81 %	1,35	00:00:20	0,00 %	0 (0,00 %)	0,00 US\$ (0,00 %)
3. Mexico	176 (2,60 %)	163 (2,91 %)	313 (3,06 %)	77,96 %	1,50	00:01:30	0,00 %	0 (0,00 %)	0,00 US\$ (0,00 %)
4. Argentina	94 (1,39 %)	84 (1,50 %)	174 (1,70 %)	74,71 %	2,06	00:01:21	0,00 %	0 (0,00 %)	0,00 US\$ (0,00 %)
5. Chile	82 (1,21 %)	79 (1,41 %)	91 (0,89 %)	67,03 %	2,05	00:00:39	0,00 %	0 (0,00 %)	0,00 US\$ (0,00 %)
6. France	81 (1,20 %)	73 (1,31 %)	99 (0,97 %)	55,56 %	4,02	00:03:07	0,00 %	0 (0,00 %)	0,00 US\$ (0,00 %)
7. Germany	68 (1,01 %)	66 (1,18 %)	86 (0,84 %)	58,14 %	3,64	00:02:00	0,00 %	0 (0,00 %)	0,00 US\$ (0,00 %)
8. Ecuador	68 (1,01 %)	67 (1,20 %)	97 (0,95 %)	73,20 %	1,81	00:01:44	0,00 %	0 (0,00 %)	0,00 US\$ (0,00 %)
9. Italy	65 (0,96 %)	58 (1,04 %)	109 (1,07 %)	44,04 %	2,89	00:02:35	0,00 %	0 (0,00 %)	0,00 US\$ (0,00 %)
10. Colombia	59 (0,87 %)	59 (1,06 %)	66 (0,65 %)	66,67 %	2,30	00:00:42	0,00 %	0 (0,00 %)	0,00 US\$ (0,00 %)

Filas 1 - 10 de 89

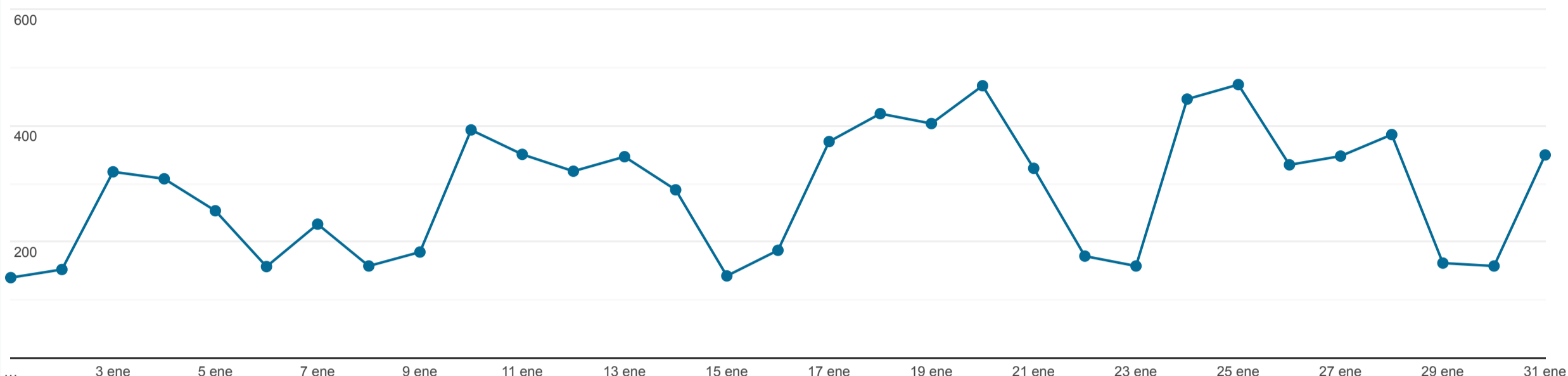
Usuarios activos

1 ene 2022 - 31 ene 2022

Todos los usuarios
100,00 % Usuarios

Usuarios activos

- Usuarios activos en un día
- Usuarios activos durante 7 días
- Usuarios activos durante 14 días
- Usuarios activos durante 28 días



Usuarios activos en un día	Usuarios activos durante 7 días	Usuarios activos durante 14 días	Usuarios activos durante 28 días
349 % del total: 100,00 % (349)	1.876 % del total: 100,00 % (1.876)	3.685 % del total: 100,00 % (3.685)	6.335 % del total: 100,00 % (6.335)