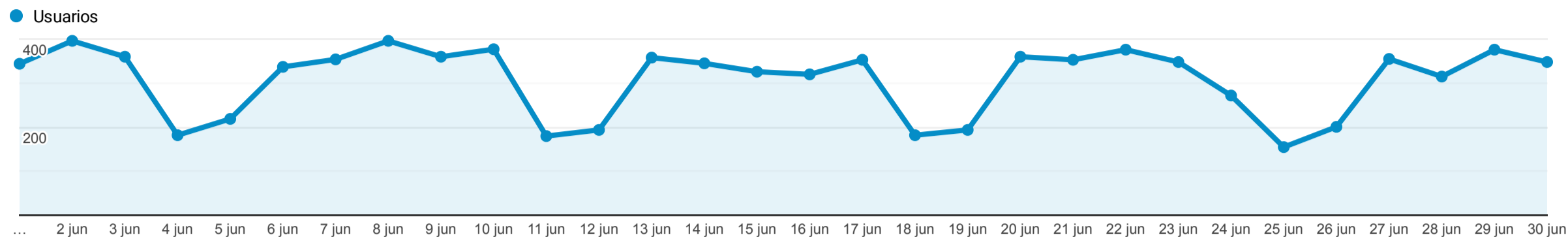


Resumen de la audiencia

1 jun 2022 - 30 jun 2022

Todos los usuarios
100,00 % Usuarios

Resumen



Usuarios

7.480

Usuarios nuevos

6.502

Sesiones

10.370

Número de sesiones por usuario

1,39

Vistas de una página

26.929

Páginas/sesión

2,60

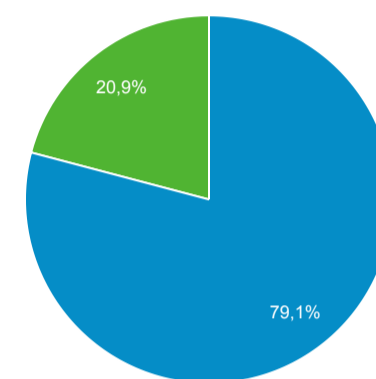
Duración media de la sesión

00:01:46

Porcentaje de rebote

61,85 %

New Visitor Returning Visitor



País

Usuarios % Usuarios

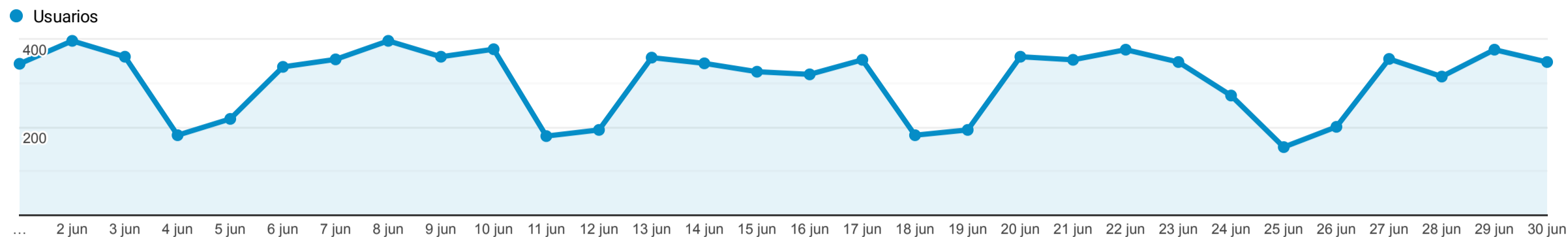
País	Usuarios	% Usuarios
1. Spain	5.677	75,76 %
2. United States	324	4,32 %
3. Mexico	209	2,79 %
4. Argentina	117	1,56 %
5. Colombia	86	1,15 %
6. Chile	67	0,89 %
7. France	61	0,81 %
8. Ecuador	56	0,75 %
9. United Kingdom	50	0,67 %
10. Italy	49	0,65 %

Resumen de la audiencia

1 jun 2022 - 30 jun 2022

Todos los usuarios
100,00 % Usuarios

Resumen



Usuarios

7.480

Usuarios nuevos

6.502

Sesiones

10.370

Número de sesiones por usuario

1,39

Vistas de una página

26.929

Páginas/sesión

2,60

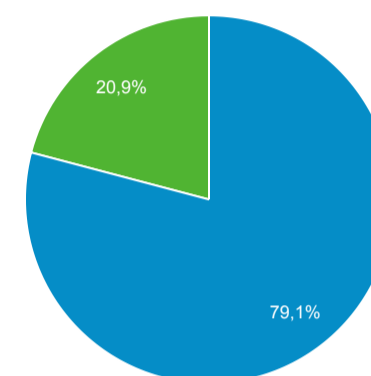
Duración media de la sesión

00:01:46

Porcentaje de rebote

61,85 %

New Visitor Returning Visitor



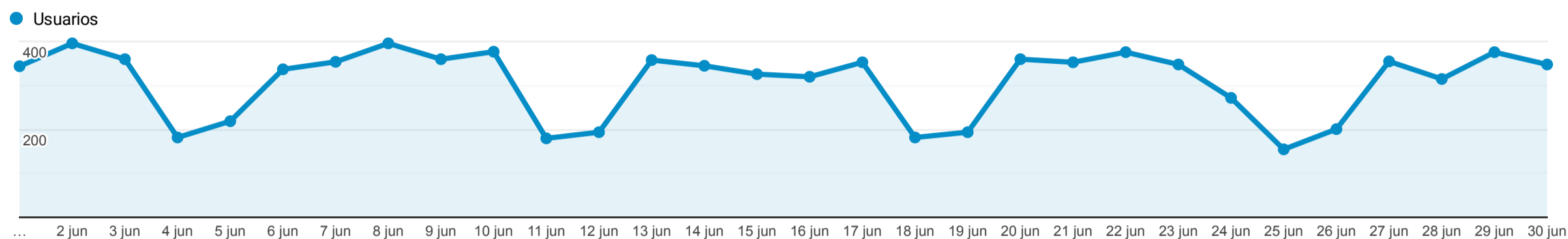
Ciudad	Usuarios	% Usuarios
1. (not set)	1.246	16,00 %
2. Madrid	1.089	13,98 %
3. Barcelona	826	10,61 %
4. Vigo	393	5,05 %
5. Seville	265	3,40 %
6. Palma	206	2,65 %
7. Valencia	149	1,91 %
8. Las Palmas de Gran Canaria	130	1,67 %
9. Santander	129	1,66 %
10. Malaga	124	1,59 %

Resumen de la audiencia

1 jun 2022 - 30 jun 2022

Todos los usuarios
100,00 % Usuarios

Resumen



Usuarios

7.480

Usuarios nuevos

6.502

Sesiones

10.370

Número de sesiones por usuario

1,39

Vistas de una página

26.929

Páginas/sesión

2,60

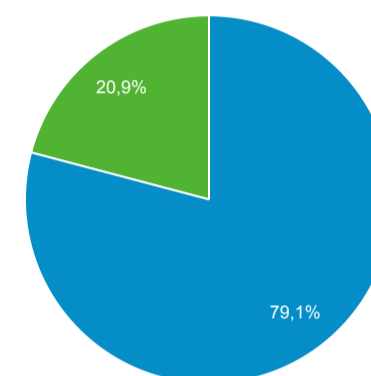
Duración media de la sesión

00:01:46

Porcentaje de rebote

61,85 %

New Visitor Returning Visitor



Idioma

Usuarios % Usuarios

Idioma	Usuarios	% Usuarios
1. es-es	4.301	57,24 %
2. es	1.226	16,32 %
3. en-us	641	8,53 %
4. es-419	341	4,54 %
5. en-gb	183	2,44 %
6. es-us	136	1,81 %
7. ca-es	112	1,49 %
8. es-mx	70	0,93 %
9. c	60	0,80 %
10. ca	47	0,63 %

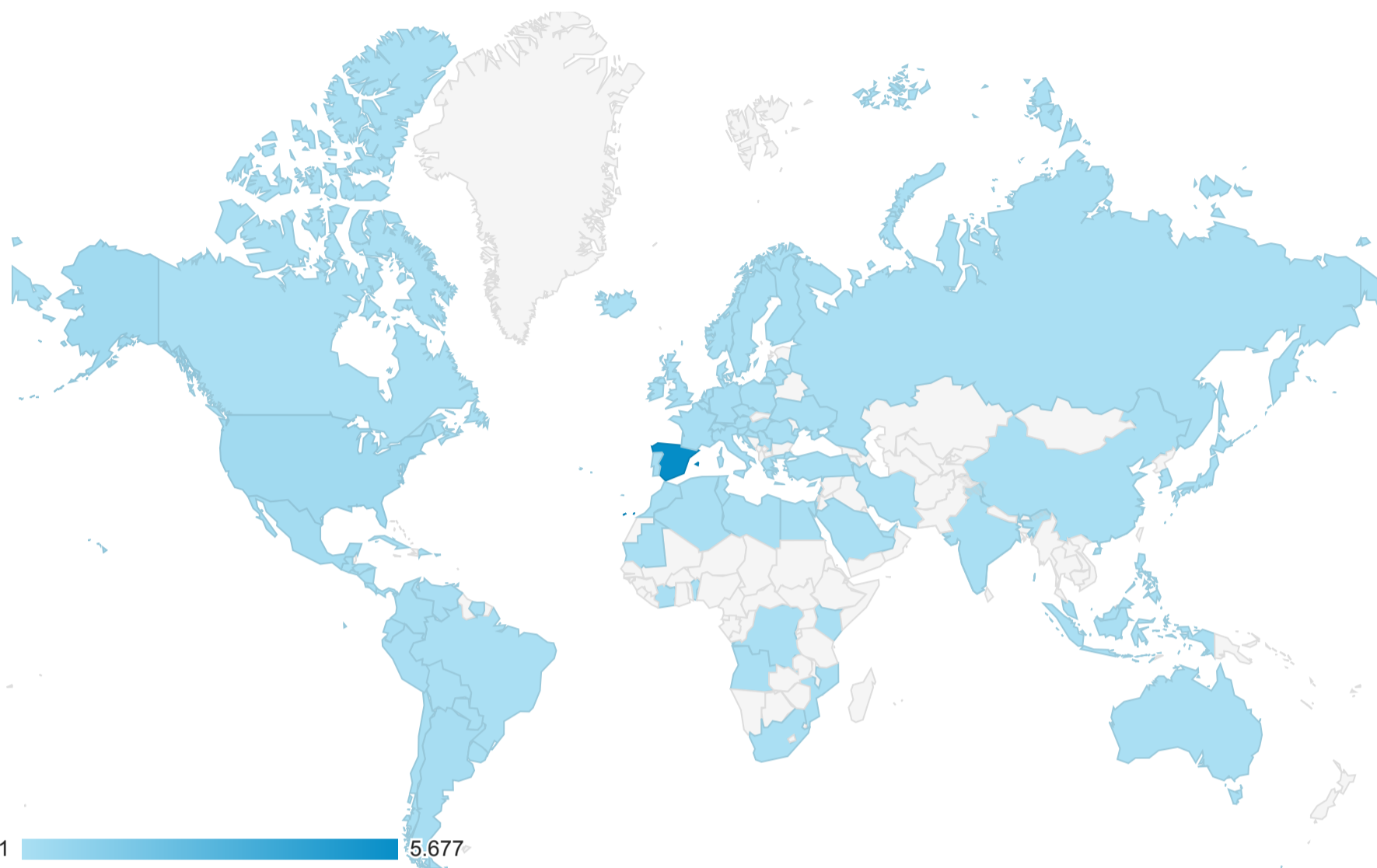
Ubicación

Todos los usuarios
100,00 % Usuarios

1 jun 2022 - 30 jun 2022

Gráfico de visitas por ubicación

Resumen



País	Adquisición			Comportamiento			Conversiones		
	Usuarios ↓	Usuarios nuevos	Sesiones	Porcentaje de rebote	Páginas/sesión	Duración media de la sesión	Tasa de conversión del objetivo	Objetivos cumplidos	Valor del objetivo
	7.480 % del total: 100,00 % (7.480)	6.507 % del total: 100,08 % (6.502)	10.370 % del total: 100,00 % (10.370)	61,85 % Media de la vista: 61,85 % (0,00 %)	2,60 Media de la vista: 2,60 (0,00 %)	00:01:46 Media de la vista: 00:01:46 (0,00 %)	0,00 % Media de la vista: 0,00 % (0,00 %)	0 % del total: 0,00 % (0)	0,00 US\$ % del total: 0,00 % (0,00 US\$)
1. Spain	5.677 (75,76 %)	4.797 (73,72 %)	8.179 (78,87 %)	59,27 %	2,78	00:01:56	0,00 %	0 (0,00 %)	0,00 US\$ (0,00 %)
2. United States	324 (4,32 %)	318 (4,89 %)	332 (3,20 %)	83,43 %	1,30	00:00:21	0,00 %	0 (0,00 %)	0,00 US\$ (0,00 %)
3. Mexico	209 (2,79 %)	198 (3,04 %)	252 (2,43 %)	73,02 %	1,55	00:00:39	0,00 %	0 (0,00 %)	0,00 US\$ (0,00 %)
4. Argentina	117 (1,56 %)	109 (1,68 %)	215 (2,07 %)	72,56 %	1,89	00:02:14	0,00 %	0 (0,00 %)	0,00 US\$ (0,00 %)
5. Colombia	86 (1,15 %)	83 (1,28 %)	92 (0,89 %)	67,39 %	1,57	00:00:56	0,00 %	0 (0,00 %)	0,00 US\$ (0,00 %)
6. Chile	67 (0,89 %)	65 (1,00 %)	75 (0,72 %)	73,33 %	1,73	00:00:48	0,00 %	0 (0,00 %)	0,00 US\$ (0,00 %)
7. France	61 (0,81 %)	54 (0,83 %)	67 (0,65 %)	59,70 %	3,03	00:01:51	0,00 %	0 (0,00 %)	0,00 US\$ (0,00 %)
8. Ecuador	56 (0,75 %)	52 (0,80 %)	66 (0,64 %)	78,79 %	1,45	00:01:43	0,00 %	0 (0,00 %)	0,00 US\$ (0,00 %)
9. United Kingdom	50 (0,67 %)	45 (0,69 %)	54 (0,52 %)	53,70 %	2,74	00:01:44	0,00 %	0 (0,00 %)	0,00 US\$ (0,00 %)
10. Italy	49 (0,65 %)	43 (0,66 %)	55 (0,53 %)	58,18 %	2,62	00:01:00	0,00 %	0 (0,00 %)	0,00 US\$ (0,00 %)

Filas 1 - 10 de 90

