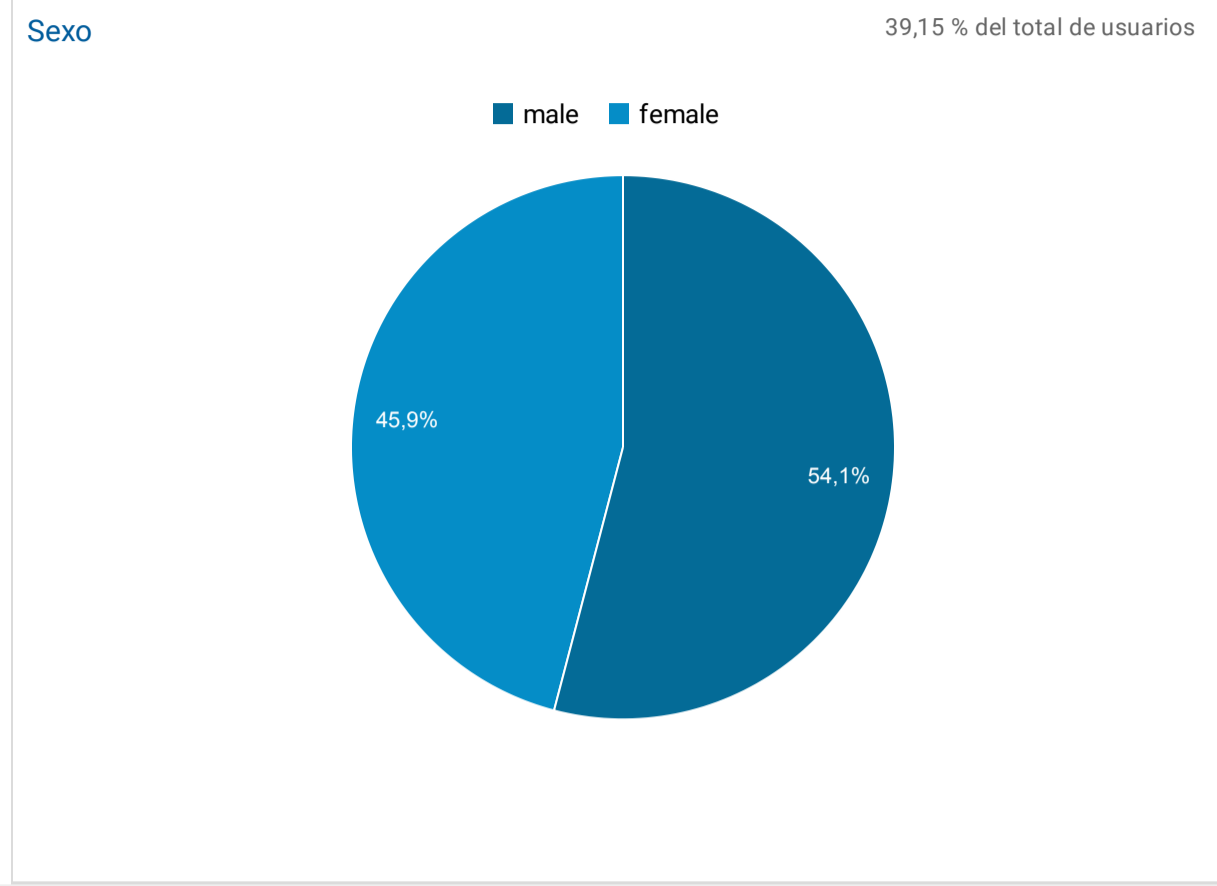
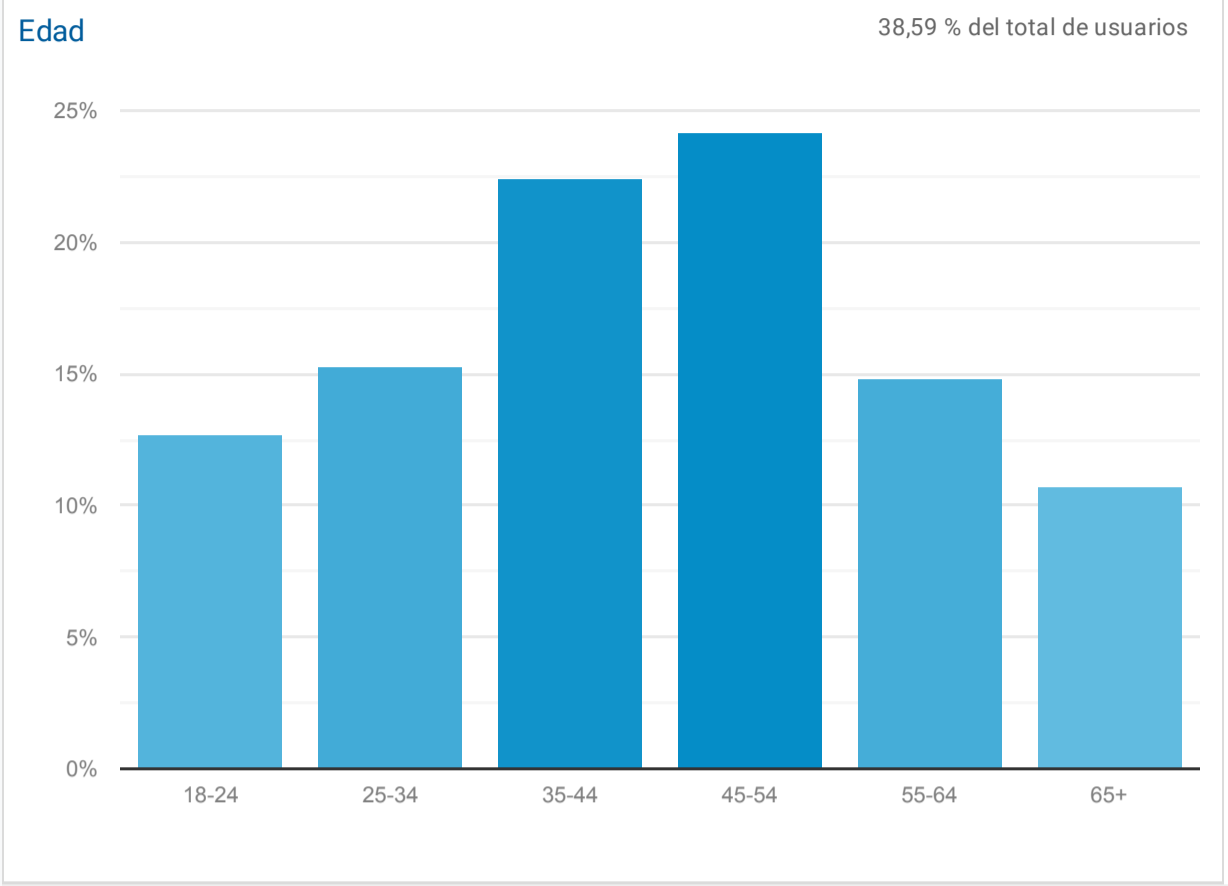


Resumen de datos demográficos

1 nov 2022 - 30 nov 2022

Todos los usuarios
100,00 % Usuarios

Métricas clave

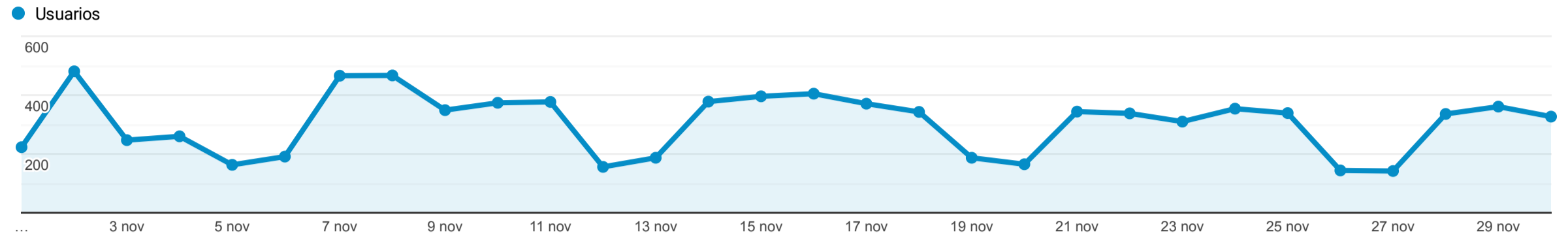


Resumen de la audiencia

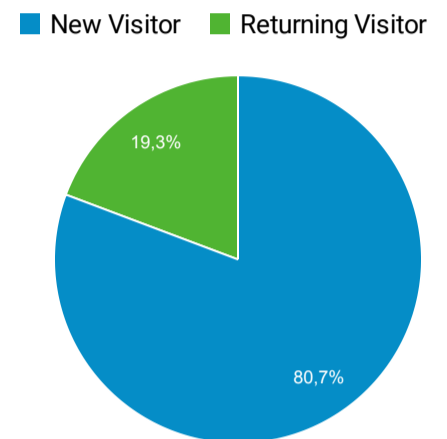
1 nov 2022 - 30 nov 2022

Todos los usuarios
100,00 % Usuarios

Resumen



Usuarios 7.637	Usuarios nuevos 6.846	Sesiones 10.253	Número de sesiones por usuario 1,34
Vistas de una página 26.463	Páginas/sesión 2,58	Duración media de la sesión 00:01:59	Porcentaje de rebote 62,03 %



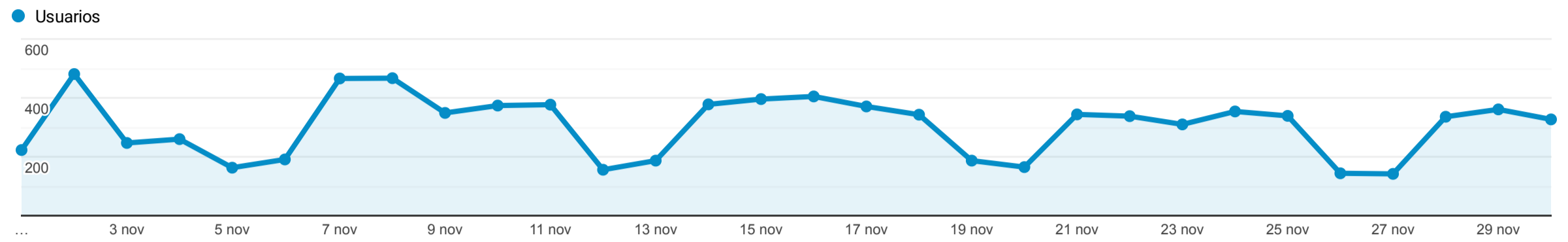
País	Usuarios	% Usuarios
1. Spain	5.772	75,09 %
2. United States	265	3,45 %
3. Mexico	207	2,69 %
4. United Kingdom	152	1,98 %
5. Argentina	143	1,86 %
6. Germany	103	1,34 %
7. Colombia	74	0,96 %
8. Italy	71	0,92 %
9. Chile	63	0,82 %
10. Portugal	59	0,77 %

Resumen de la audiencia

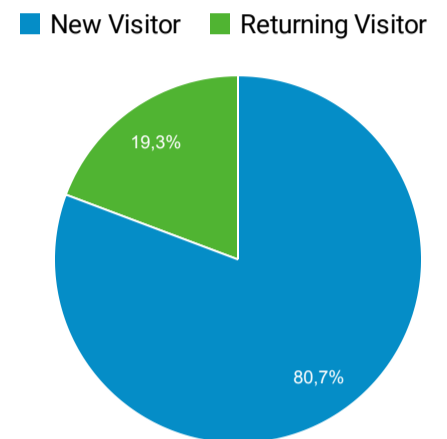
1 nov 2022 - 30 nov 2022

Todos los usuarios
100,00 % Usuarios

Resumen



Usuarios 7.637	Usuarios nuevos 6.846	Sesiones 10.253	Número de sesiones por usuario 1,34
Vistas de una página 26.463	Páginas/sesión 2,58	Duración media de la sesión 00:01:59	Porcentaje de rebote 62,03 %



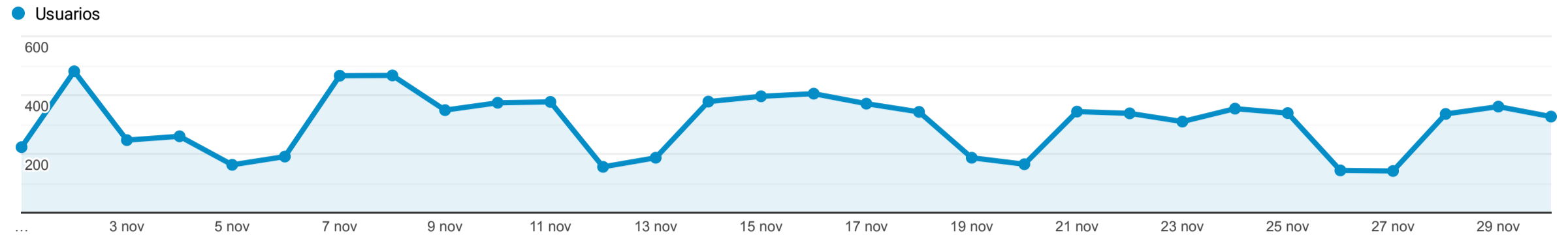
Ciudad	Usuarios	% Usuarios
1. (not set)	1.686	21,08 %
2. Madrid	1.106	13,83 %
3. Barcelona	437	5,46 %
4. Vigo	295	3,69 %
5. Seville	288	3,60 %
6. Palma	213	2,66 %
7. Valencia	178	2,23 %
8. Malaga	168	2,10 %
9. Las Palmas de Gran Canaria	140	1,75 %
10. London	110	1,38 %

Resumen de la audiencia

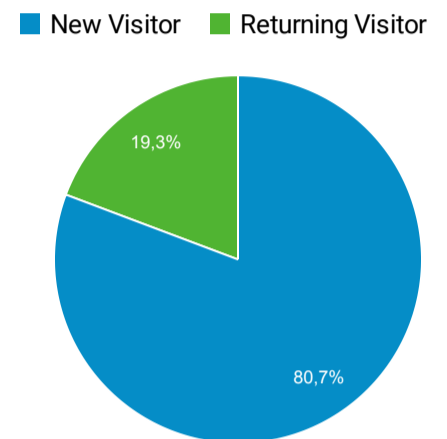
1 nov 2022 - 30 nov 2022

Todos los usuarios
100,00 % Usuarios

Resumen



Usuarios 7.637	Usuarios nuevos 6.846	Sesiones 10.253	Número de sesiones por usuario 1,34
Vistas de una página 26.463	Páginas/sesión 2,58	Duración media de la sesión 00:01:59	Porcentaje de rebote 62,03 %



Idioma	Usuarios	% Usuarios
1. es-es	4.347	56,50 %
2. es	1.184	15,39 %
3. en-us	742	9,64 %
4. es-419	340	4,42 %
5. en-gb	212	2,76 %
6. es-us	160	2,08 %
7. ca-es	118	1,53 %
8. es-mx	66	0,86 %
9. it-it	54	0,70 %
10. ca	51	0,66 %

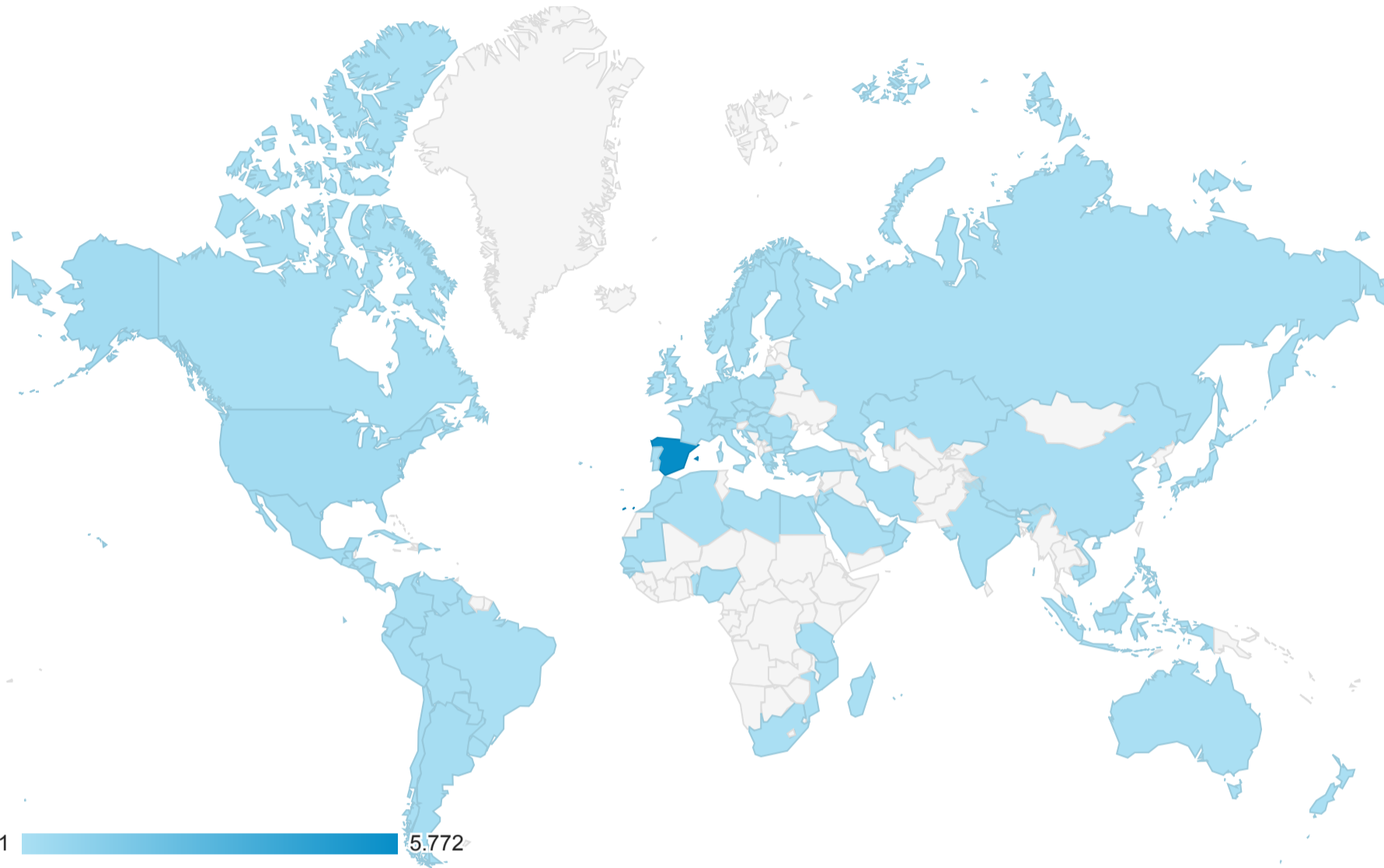
Ubicación

1 nov 2022 - 30 nov 2022

Todos los usuarios
100,00 % Usuarios

Gráfico de visitas por ubicación

Resumen



País	Adquisición			Comportamiento			Conversiones		
	Usuarios ↓	Usuarios nuevos	Sesiones	Porcentaje de rebote	Páginas/sesión	Duración media de la sesión	Tasa de conversión del objetivo	Objetivos cumplidos	Valor del objetivo
	7.637 % del total: 100,00 % (7.637)	6.849 % del total: 100,04 % (6.846)	10.253 % del total: 100,00 % (10.253)	62,03 % Media de la vista: 62,03 % (0,00 %)	2,58 Media de la vista: 2,58 (0,00 %)	00:01:59 Media de la vista: 00:01:59 (0,00 %)	0,00 % Media de la vista: 0,00 % (0,00 %)	0 % del total: 0,00 % (0)	0,00 US\$ % del total: 0,00 % (0,00 US\$)
1. Spain	5.772 (75,09 %)	5.030 (73,44 %)	7.845 (76,51 %)	59,45 %	2,72	00:02:08	0,00 %	0 (0,00 %)	0,00 US\$ (0,00 %)
2. United States	265 (3,45 %)	264 (3,85 %)	284 (2,77 %)	84,15 %	1,58	00:00:45	0,00 %	0 (0,00 %)	0,00 US\$ (0,00 %)
3. Mexico	207 (2,69 %)	194 (2,83 %)	315 (3,07 %)	77,46 %	1,68	00:01:15	0,00 %	0 (0,00 %)	0,00 US\$ (0,00 %)
4. United Kingdom	152 (1,98 %)	147 (2,15 %)	159 (1,55 %)	77,99 %	1,76	00:00:52	0,00 %	0 (0,00 %)	0,00 US\$ (0,00 %)
5. Argentina	143 (1,86 %)	137 (2,00 %)	166 (1,62 %)	74,10 %	1,59	00:01:05	0,00 %	0 (0,00 %)	0,00 US\$ (0,00 %)
6. Germany	103 (1,34 %)	98 (1,43 %)	149 (1,45 %)	66,44 %	3,21	00:01:56	0,00 %	0 (0,00 %)	0,00 US\$ (0,00 %)
7. Colombia	74 (0,96 %)	73 (1,07 %)	82 (0,80 %)	69,51 %	1,91	00:01:06	0,00 %	0 (0,00 %)	0,00 US\$ (0,00 %)
8. Italy	71 (0,92 %)	63 (0,92 %)	101 (0,99 %)	62,38 %	2,71	00:01:36	0,00 %	0 (0,00 %)	0,00 US\$ (0,00 %)
9. Chile	63 (0,82 %)	63 (0,92 %)	116 (1,13 %)	65,52 %	1,63	00:01:32	0,00 %	0 (0,00 %)	0,00 US\$ (0,00 %)
10. Portugal	59 (0,77 %)	49 (0,72 %)	67 (0,65 %)	52,24 %	4,27	00:01:31	0,00 %	0 (0,00 %)	0,00 US\$ (0,00 %)

Filas 1 - 10 de 96

